BEZPEČNOSTNÍ ANALÝZA
MČ Praha 6

čerpáno
z Bezpečnostní analýzy MHMP
a Bezpečnostních zpráv Policie ČR – Krajského ředitelství hl. m. Prahy a Obvodního ředitelství Praha I
a Zpráv o činnosti Městské policie hl. m. Praha a Obvodního ředitelství Praha 6

OBSAH

1. ANALÝZA PROTIPRÁVNÍCH ČINŮ
1.1 ÚROVEŇ KRAJE – KRAJSKÉ ŘEDITELSTVÍ POLICIE HL. M. PRAHY …… str. 3
Celková kriminalita za rok 2015 po obvodních ředitelstvích Praha I – IV …….. str. 5
Násilná kriminalita za rok 2015 po obvodních ředitelstvích Praha I – IV …….. str. 8
Loupeže a loupeže na fin.istitucích / rok 2015 po obvodních ředitelstvích Praha I – IV .. str. 9
Kapesní krádeže za rok 2015 po obvodních ředitelstvích Praha I – IV …….. str. 12
Krádeže věcí z motorových vozidel / 2015 po obvodních ředitelstvích Praha I – IV ….. str. 13
Krádeže motorových vozidel / 2015 po obvodních ředitelstvích Praha I – IV ……..... str. 14
Struktura pachatelů …… str. 18
Přestupky ……... str. 19
1.2 ÚROVEŇ OBVODNÍCH ŘEDITELSTVÍ POLICIE PRAHA I – IV …… str. 20
Obvodní ředitelství Praha I – působnost včetně území MČ Praha 6 …… str. 21
1.3 ÚROVEŇ MÍSTNÍCH ODDĚLENÍ POLICIE ČR – celková kriminalita za rok 2015 .. str. 25
Obvodní ředitelství Praha I – Místní oddělení na území MČ Praha 6 po druzích TČ …. str. 27
1.4 VÝSLEDKY ČINNOSTI MĚSTSKÉ POLICIE HL.M.PRAHA ZA ROK 2015 ....… str. 28
Obvodní ředitelství Praha 6 ……..……...… str. 30
1.5 ANALÝZA POCITU BEZPEČÍ 2015 …… str. 33
- ZÁVĚREČNÉ SHRNUTÍ ……... str. 36

1. ANALÝZA PROTIPRÁVNÍCH ČINŮ

1.1 Úroveň kraje – Krajské ředitelství policie hl. m. Prahy

Tabulka č. 1: Sestavení pořadí zatíženosti v krajích v roce 2015 v porovnání s rokem 2014

	počet obyvatel			celková TČ – abs. Počet			index na 10 tis. obyv.				
kraj	k 31.12. 2014	**k 31.12. 2015**	změna proti roku 2014	rok 2014	**k 31.12. 2015**	změna 14-15	rok 2014	**rok 2015**	změna 14-15 (index)	změna 12-13 (%)	pořadí dle indexu 2015
ČR	**10 512 419**	**10 546 120**	**33 701**	**288 660**	**247 628**	**-41 032**	**274,6**	**234,8**	**-39,78**	**-14,21**	**ø**
PHA	1 243 201	1 264 708	21 507	71 828	64 095	-7 733	577,8	506,8	-70,97	-10,77	**1**
ÚST	825 120	822 808	-2 312	25 927	21 061	-4 866	314,2	256,0	-58,26	-18,77	**2**
LB	438 609	439 233	624	12 504	11 154	-1 350	285,1	253,9	-31,14	-10,80	**3**
MS	1 221 832	1 214 113	-7 719	37 233	30 364	-6 869	304,7	250,1	-54,64	-18,45	**4**
JM	1 170 078	1 173 948	3 870	27 109	23 828	-3 281	231,7	203,0	-28,71	-12,10	**5**
OL	636 356	634 966	-1 390	14 066	12 609	-1 457	221,0	198,6	-22,46	-10,36	**6**
JČ	636 707	637 472	765	14 683	12 595	-2 088	230,6	197,6	-33,03	-14,22	**7**
KV	300 309	297 867	-2 442	6 726	5 737	-989	224,0	192,6	-31,37	-14,70	**8**
STČ	1 302 336	1 323 355	21 019	31 118	25 442	-5 676	238,9	192,3	-46,69	-18,24	**9**
PL	573 469	576 186	2 717	11 991	10 512	-1 479	209,1	182,4	-26,65	-12,33	**10**
KH	551 909	551 172	-737	10 181	8 575	-1 606	184,5	155,6	-28,89	-15,77	**11**
ZL	586 299	584 750	-1 549	8 807	7 964	-843	150,2	136,2	-14,02	-9,57	**12**
VY	510 209	509 394	-815	8 107	6 880	-1 227	158,9	135,1	-23,83	-15,14	**13**
PA	515 985	516 148	163	8 380	6 812	-1 568	162,4	132,0	-30,43	-18,71	**14**

Tabulka č. 2: Vývoj kriminality ČR a kraje (VÚSC) v letech 2012 – 2015 - celková kriminalita

Pořadí krajů*		2012	2013	2014	2015	rozdíl 2012-15	meziroční odchylky v %			
							12-13	13-14	14-15	12-15
1	Praha	72 345	82 005	71 828	64 095	-8 250	13,35	-12,41	-10,77	-11,40
2	Jihočeský kraj	14 005	15 020	14 683	12 595	-1 410	7,25	-2,24	-14,22	-10,07
3	Jihomoravský kraj	29 533	29 811	27 109	23 828	-5 705	0,94	-9,06	-12,10	-19,32
4	Karlovarský kraj	7 582	8 198	6 726	5 737	-1 845	8,12	-17,96	-14,70	-24,33
5	Kraj Vysočina	8 543	8 761	8 107	6 880	-1 663	2,55	-7,46	-15,14	-19,47
6	Královéhradecký kraj	10 785	10 787	10 181	8 575	-2 210	0,02	-5,62	-15,77	-20,49
7	Liberecký kraj	13 003	13 963	12 504	11 154	-1 849	7,38	-10,45	-10,80	-14,22
8	Moravskoslezský kraj	40 623	42 853	37 233	30 364	-10 259	5,49	-13,11	-18,45	-25,25
9	Olomoucký kraj	14 367	14 768	14 066	12 609	-1 758	2,79	-4,75	-10,36	-12,24
10	Pardubický kraj	8 994	9 092	8 380	6 812	-2 182	1,09	-7,83	-18,71	-24,26
11	Plzeňský kraj	12 822	13 713	11 991	10 512	-2 310	6,95	-12,56	-12,33	-18,02
12	Středočeský kraj	35 612	37 350	31 118	25 442	-10 170	4,88	-16,69	-18,24	-28,56
13	Ústecký kraj	27 427	29 848	25 927	21 061	-6 366	8,83	-13,14	-18,77	-23,21
14	Zlínský kraj	8 887	9 197	8 807	7 964	-923	3,49	-4,24	-9,57	-10,39
Celkem ČR		304 528	325 366	288 660	247 628	-56 900	6,84	-11,28	-14,21	-18,68

GRAF Č. 1: VÝVOJ CELKOVÉ KRIMINALITY A JEJÍ OBJASNĚNOSTI NA ÚZEMÍ HLAVNÍHO MĚSTA PRAHY ZA OBDOBÍ 2006 - 2015

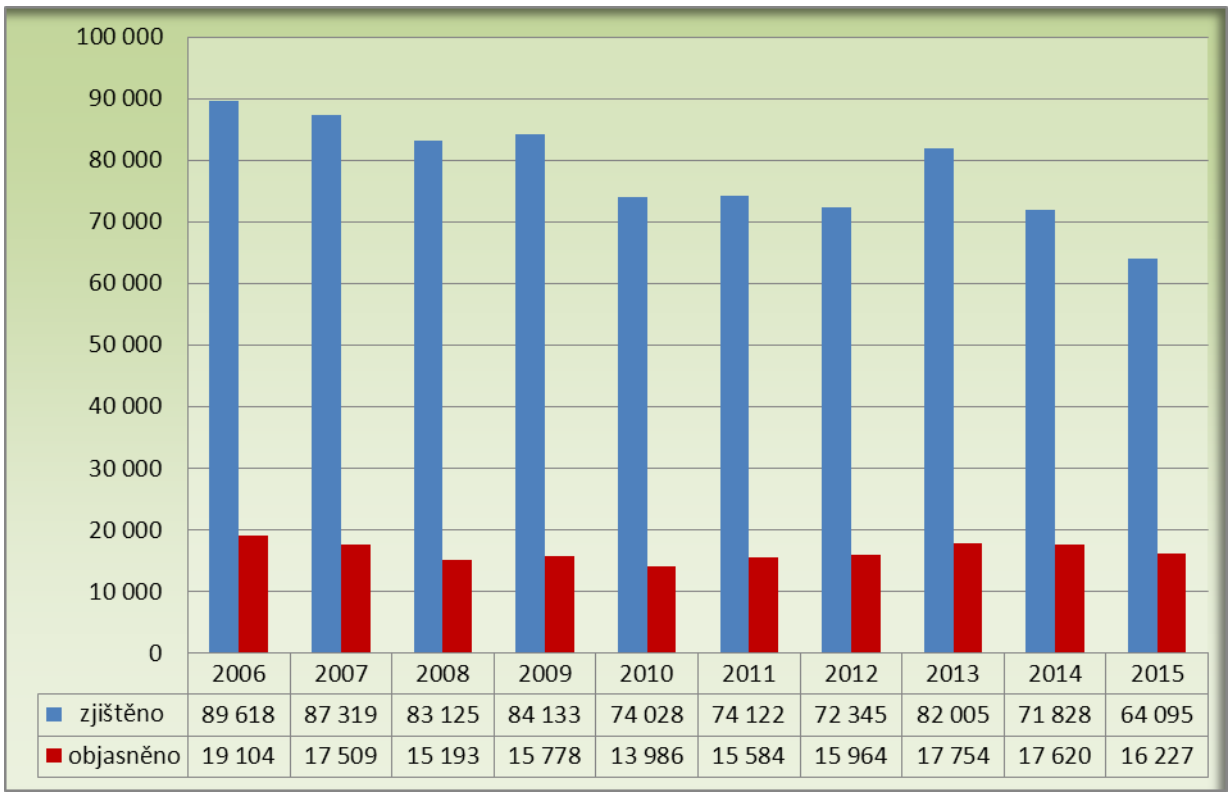

	2006	2007	2008	2009	2010	2011	2012	2013	2014	2015
zjištěno	89 618	87 319	83 125	84 133	74 028	74 122	72 345	82 005	71 828	64 095
objasněno	19 104	17 509	15 193	15 778	13 986	15 584	15 964	17 754	17 620	16 227

TABULKA Č. 3: SKLADBA KRIMINALITY V PRAZE V ROCE 2015 – POROVNÁNÍ S ČR
(ZÁKLAD, TJ. 100% = CELKOVÁ KRIMINALITA)

	ČR - POČET	ČR - %	KRAJ - POČET	KRAJ - %	% ODCHYLKA KRAJ – ČR
CELKOVÁ TČ	247628	100	64095	100	
Z TOHO					
NÁSILNÉ A MRAVNOSTNÍ TČ	17925	7,2	1989	3,1	-4,1
KRÁDEŽE VLOUPÁNÍM	34 476	13,9	7 223	11,3	-2,6
KRÁDEŽE PROSTÉ	84 793	34,2	31915	49,8	15,6
MAJETKOVÉ TČ CELKEM	139092	56,2	44502	69,4	13,2
OSTATNÍ KRIMINALITA	27340	11,0	6017	9,4	-1,6
ZBÝVAJÍCÍ KRIMINALITA	32646	13,2	3877	6,0	-7,2
HOSPODÁŘSKÁ KRIMINALITA	30 616	12,4	7 707	12,0	-0,4

Celková kriminalita za období od 1. 1. 2015 do 31. 12. 2015

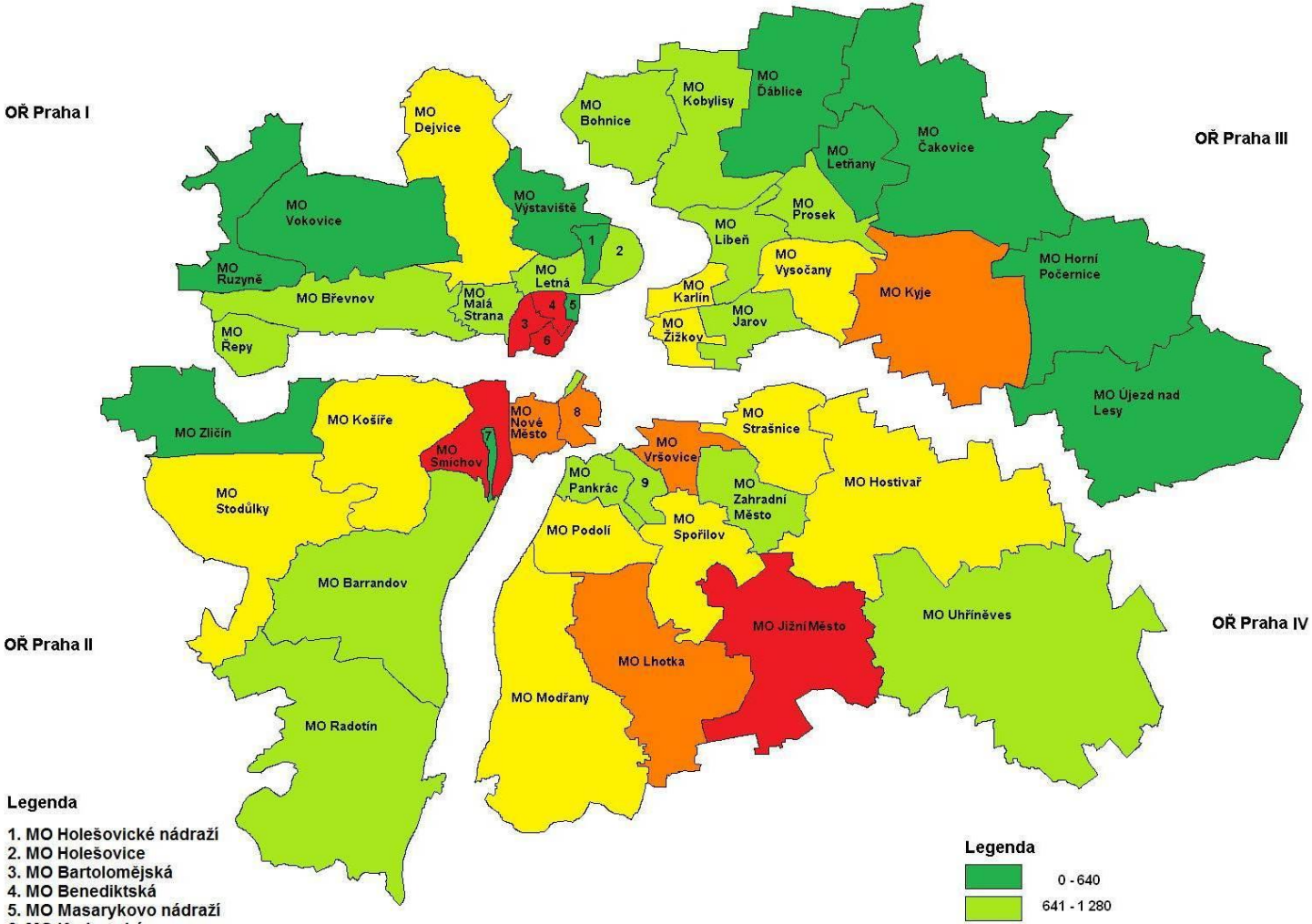

Legenda

1. MO Holešovické nádraží
2. MO Holešovice
3. MO Bartolomějská
4. MO Benediktská
5. MO Masarykovo nádraží
6. MO Krakovská
7. MO Smíchovské nádraží
8. MO Vinohrady
9. MO Nusle

Legenda

	0 - 640
	641 - 1 280
	1 281 - 1 920
	1 921 - 2 560
	2 561 - 3 201

© 2012 APO kanceláře ředitele Krajského ředitelství policie hl. m. Prahy

TABULKA Č. 4: SKLADBA NÁSILNÉ KRIMINALITY V PRAZE V ROCE 2015 – POROVNÁNÍ S ČR
(ZÁKLAD, TJ. 100% = NÁSILNÁ KRIMINALITA)

	ČR - POČET	ČR - %	KRAJ - POČET	KRAJ - %	% ODCHYLKA KRAJ – ČR
NÁSILNÁ KRIMINALITA	15669	100	1 662	100	
Z TOHO:					
LOUPEŽE	2 022	12,9	283	17,0	4,1
ÚMYSLNÉ UBLÍŽENÍ NA ZDRAVÍ	5 229	33,4	585	35,2	1,8
NEBEZPEČNÉ VYHROŽOVÁNÍ	2 197	14,0	202	12,2	-1,8
VYDÍRÁNÍ	1 232	7,9	104	6,3	-1,6
PORUŠOVÁNÍ DOM. SVOBODY	2 251	14,4	112	6,7	-7,7

GRAF Č. 2: VÝVOJ NÁSILNÉ KRIMINALITY A JEJÍ OBJASNĚNOSTI NA ÚZEMÍ HLAVNÍHO MĚSTA PRAHY ZA OBDOBÍ 2006– 2015

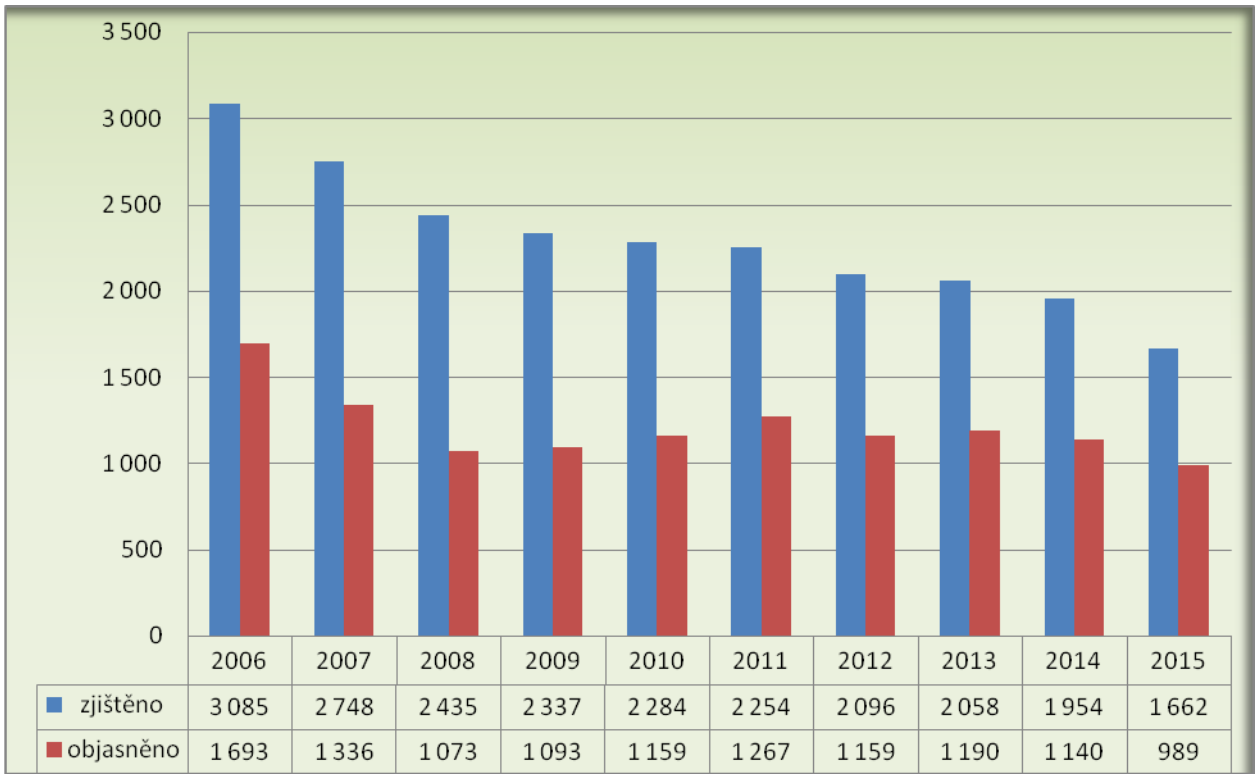

	2006	2007	2008	2009	2010	2011	2012	2013	2014	2015
zjištěno	3 085	2 748	2 435	2 337	2 284	2 254	2 096	2 058	1 954	1 662
objasněno	1 693	1 336	1 073	1 093	1 159	1 267	1 159	1 190	1 140	989

GRAF Č. 3: VÝVOJ ZJIŠTĚNÝCH TRESTNÝCH ČINŮ LOUPEŽE A LOUPEŽE NA FINANČNÍCH INSTITUCÍCH A JEJICH OBJASNĚNOSTI NA ÚZEMÍ HLAVNÍHO MĚSTA PRAHY ZA OBDOBÍ 2006– 2015

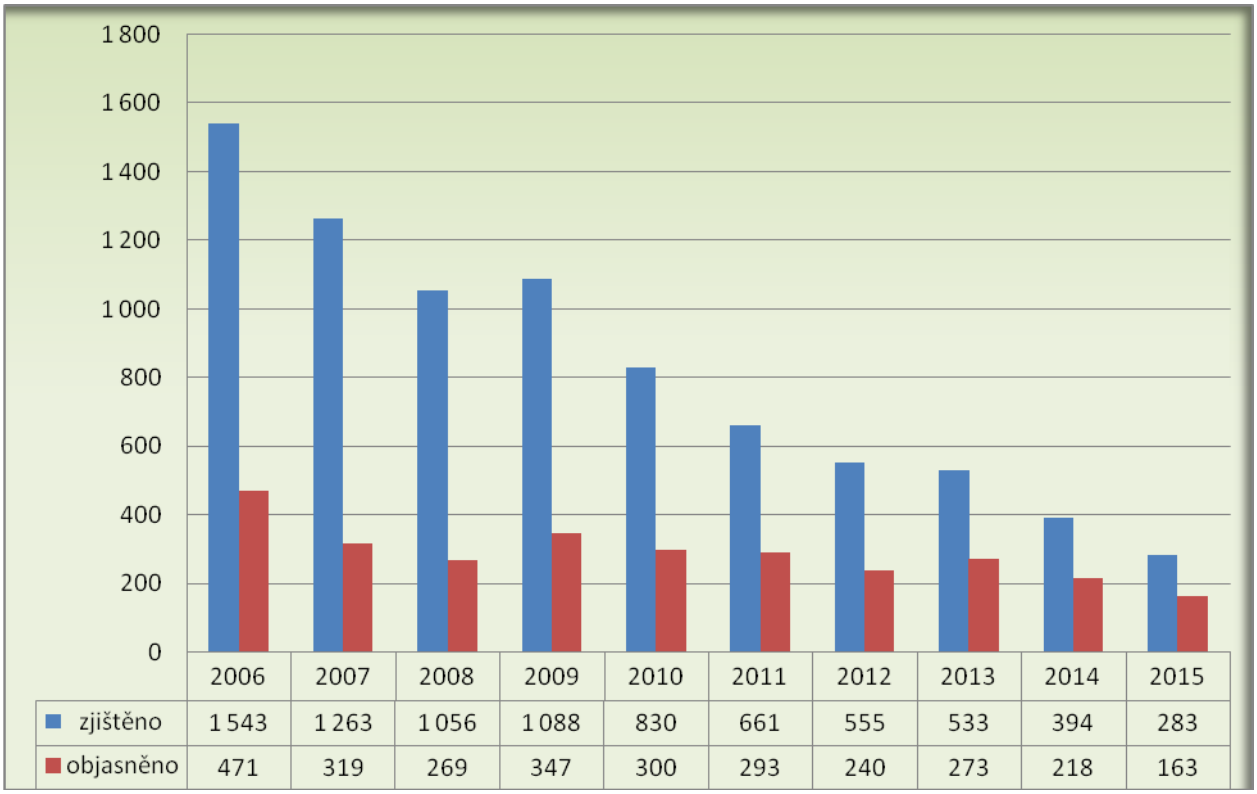

	2006	2007	2008	2009	2010	2011	2012	2013	2014	2015
zjištěno	1 543	1 263	1 056	1 088	830	661	555	533	394	283
objasněno	471	319	269	347	300	293	240	273	218	163

Násilná kriminalita za období od 1. 1. 2015 do 31. 12. 2015

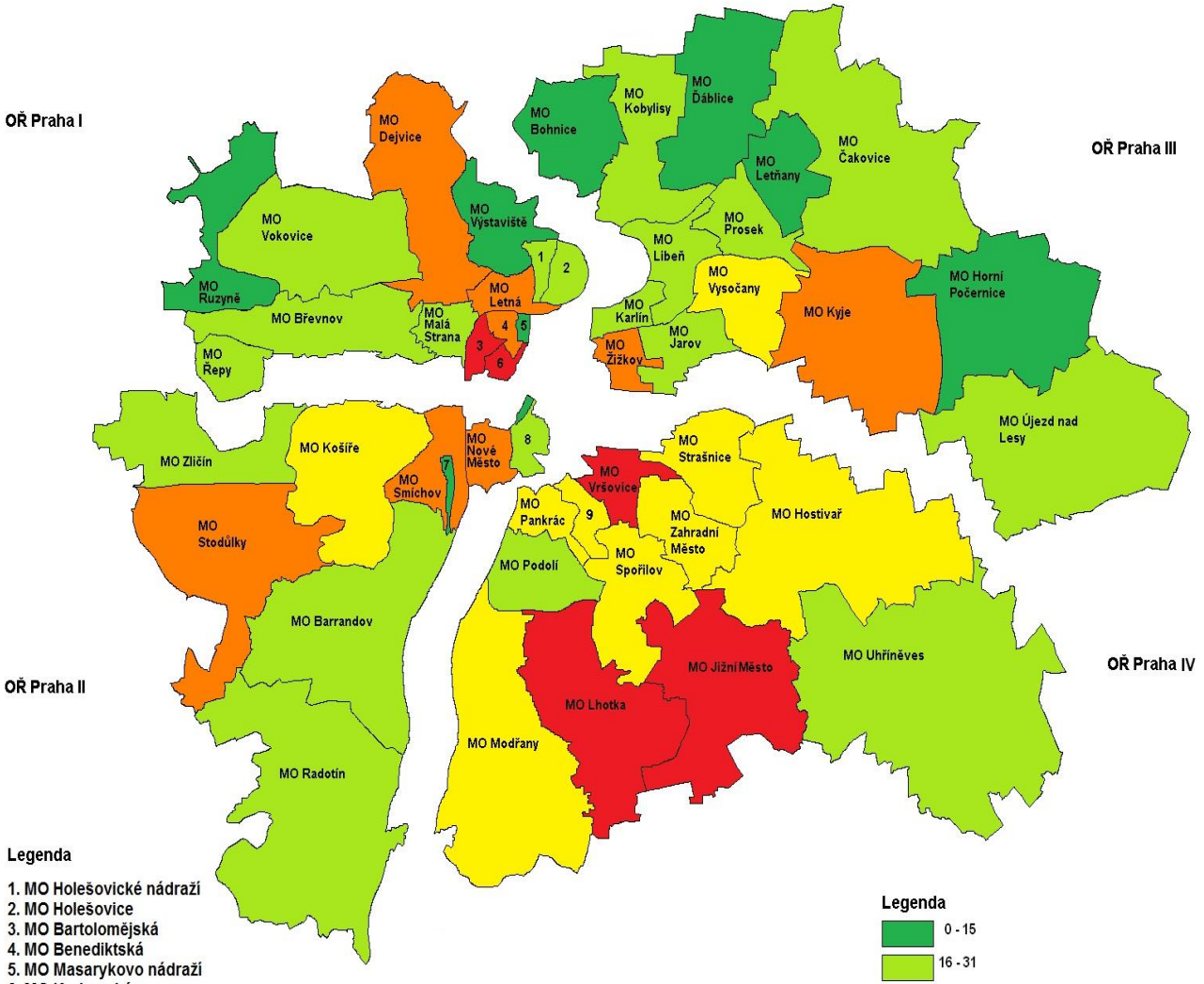

© 2012 APO kanceláře ředitele Krajského ředitelství policie hl. m. Prahy

Loupeže a loupeže na finančních institucích za období od 1. 1. 2015 do 31. 12. 2015

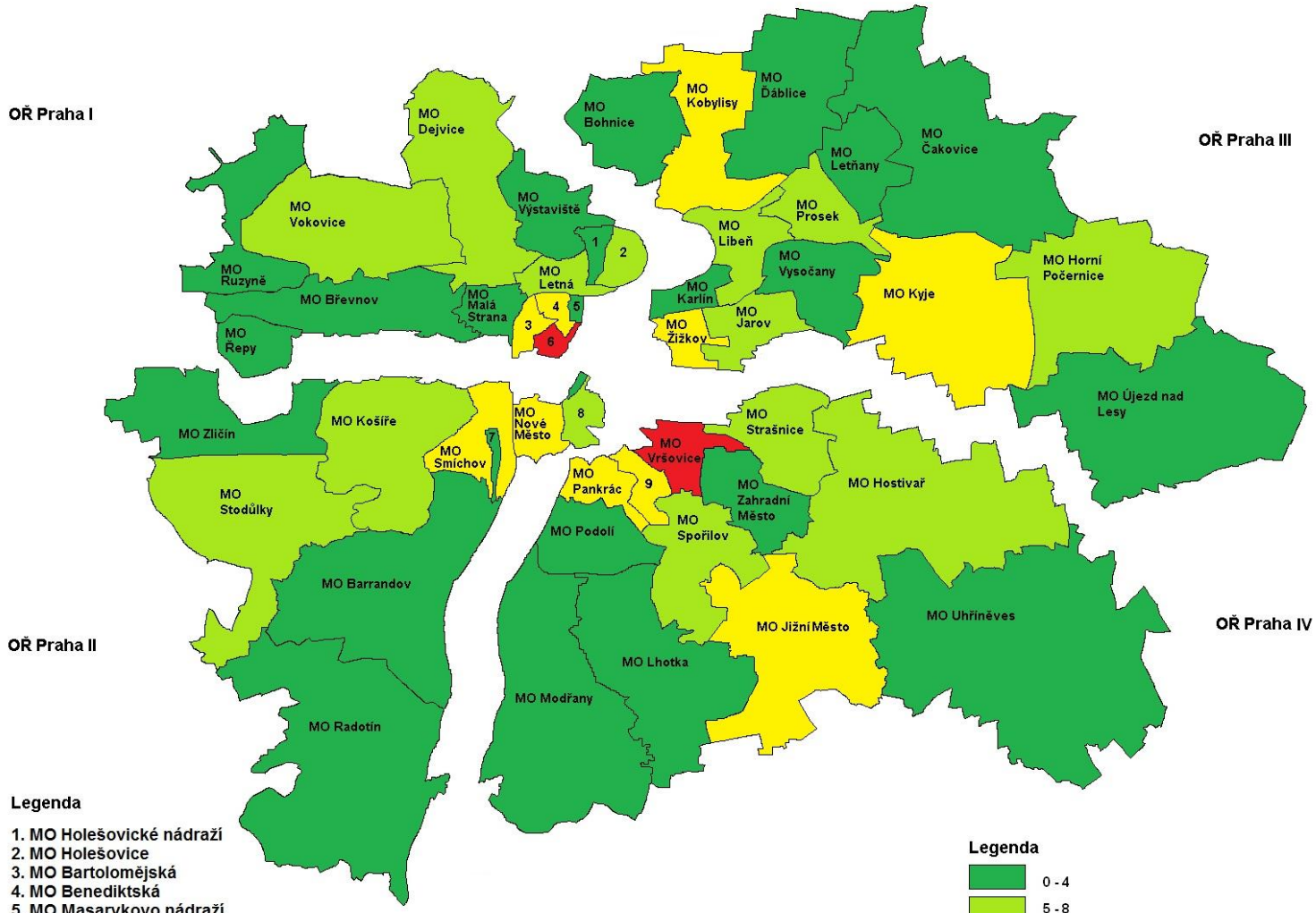

© 2012 APO kanceláře ředitele Krajského ředitelství policie hl. m. Prahy

TABULKA Č. 5: SKLADBA MAJETKOVÉ KRIMINALITY V PRAZE V ROCE 2015 – POROVNÁNÍ S ČR
(ZÁKLAD, TJ. 100% = MAJETKOVÁ KRIMINALITA)

	ČR - POČET	ČR - %	KRAJ - POČET	KRAJ - %	% ODCHYLKA KRAJ - ČR
MAJETKOVÁ CELKEM	139092	100	44502	100	
Z TOHO:					
KRÁDEŽE VLOUPÁNÍM	34476	24,8	7223	16,2	-8,6
KRÁDEŽE PROSTÉ	84 793	61,0	31915	71,7	10,7
OSTATNÍ	19823	14,3	5 364	12,1	-2,2

GRAF Č.4: VÝVOJ MAJETKOVÉ KRIMINALITY A JEJÍ OBJASNĚNOSTI NA ÚZEMÍ HLAVNÍHO MĚSTA PRAHY ZA OBDOBÍ 2006– 2015

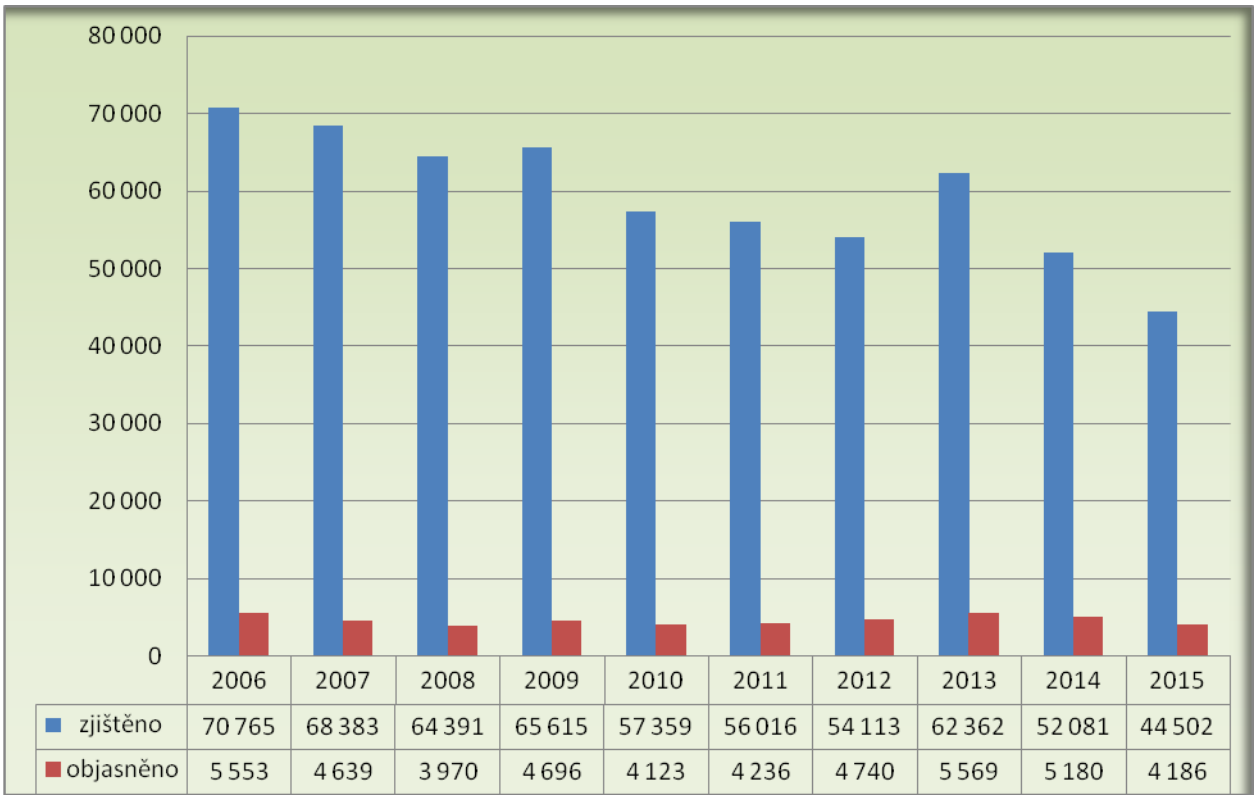

	2006	2007	2008	2009	2010	2011	2012	2013	2014	2015
zjištěno	70 765	68 383	64 391	65 615	57 359	56 016	54 113	62 362	52 081	44 502
objasněno	5 553	4 639	3 970	4 696	4 123	4 236	4 740	5 569	5 180	4 186

TABULKA Č. 6: SKLADBA KRÁDEŽÍ PROSTÝCH V PRAZE V ROCE 2015 – POROVNÁNÍ S ČR
(ZÁKLAD, TJ. 100% = KRÁDEŽE PROSTÉ)

	ČR - POČET	ČR - %	KRAJ - POČET	KRAJ - %	% ODCHYLKA KRAJ - ČR
KRÁDEŽE PROSTÉ CELKEM	84793	100	31915	100	
Z TOHO:					
KAPESNÍ	13060	15,4	8309	26,0	10,6
JINÉ NA OSOBÁCH	7703	9,1	3 723	11,7	2,6
MOTOROVÁ VOZIDLA DVOUSTOPÁ	6292	7,4	2074	6,5	-0,9
VĚCI Z AUT	18457	21,8	7671	24,0	2,2
SOUČÁSTKY Z AUT	5036	5,9	2511	7,9	2,0
JÍZDNÍ KOLA	7229	8,5	1435	4,5	-4,0
KRÁDEŽE V BYTECH	2869	3,4	442	1,4	-2,0
V JINÝCH OBJEKTECH	17890	21,1	4681	14,7	-6,4
OSTATNÍ	5364	6,3	820	2,6	-3,7

GRAF Č. 5: VÝVOJ TRESTNÝCH ČINŮ KRÁDEŽÍ PROSTÝCHA JEJICH OBJASNĚNOSTI NA ÚZEMÍ HLAVNÍHO MĚSTA PRAHY ZA OBDOBÍ 2006– 2015

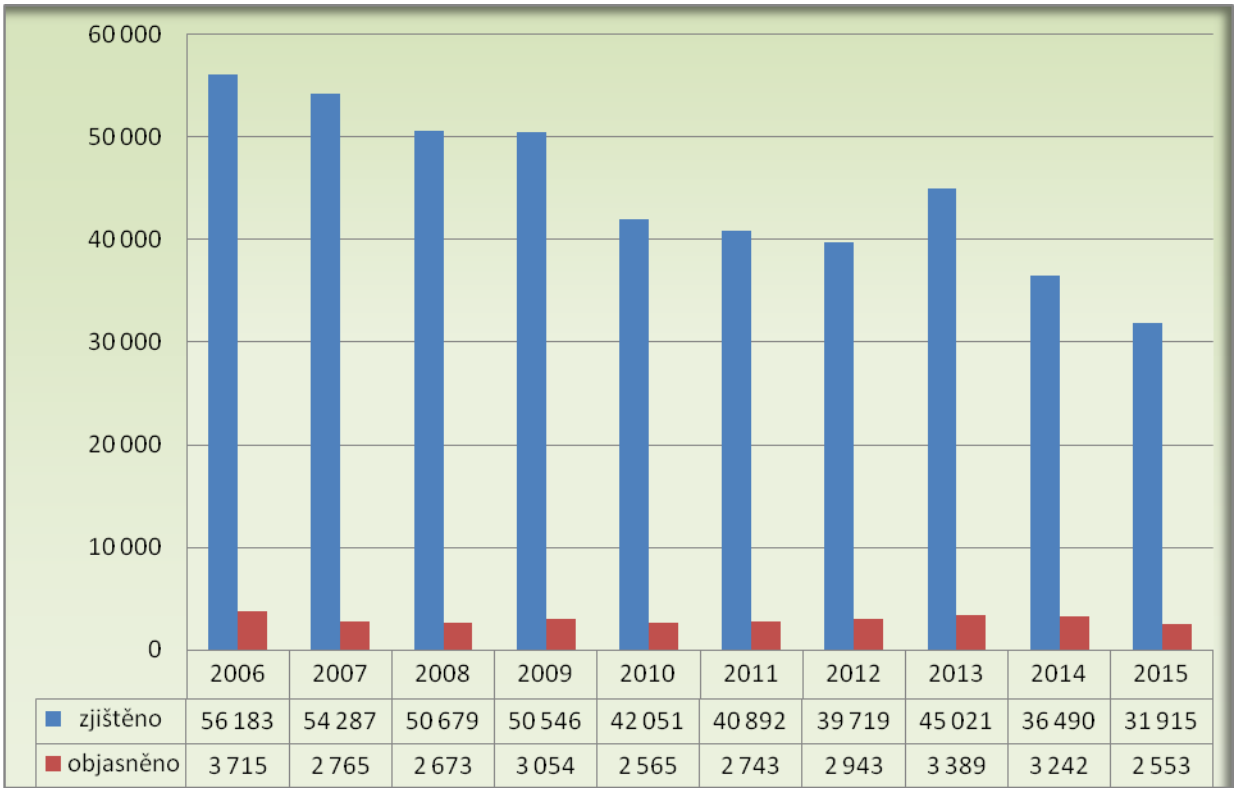

Kapesní krádeže za období od 1. 1. 2015 do 31. 12. 2015

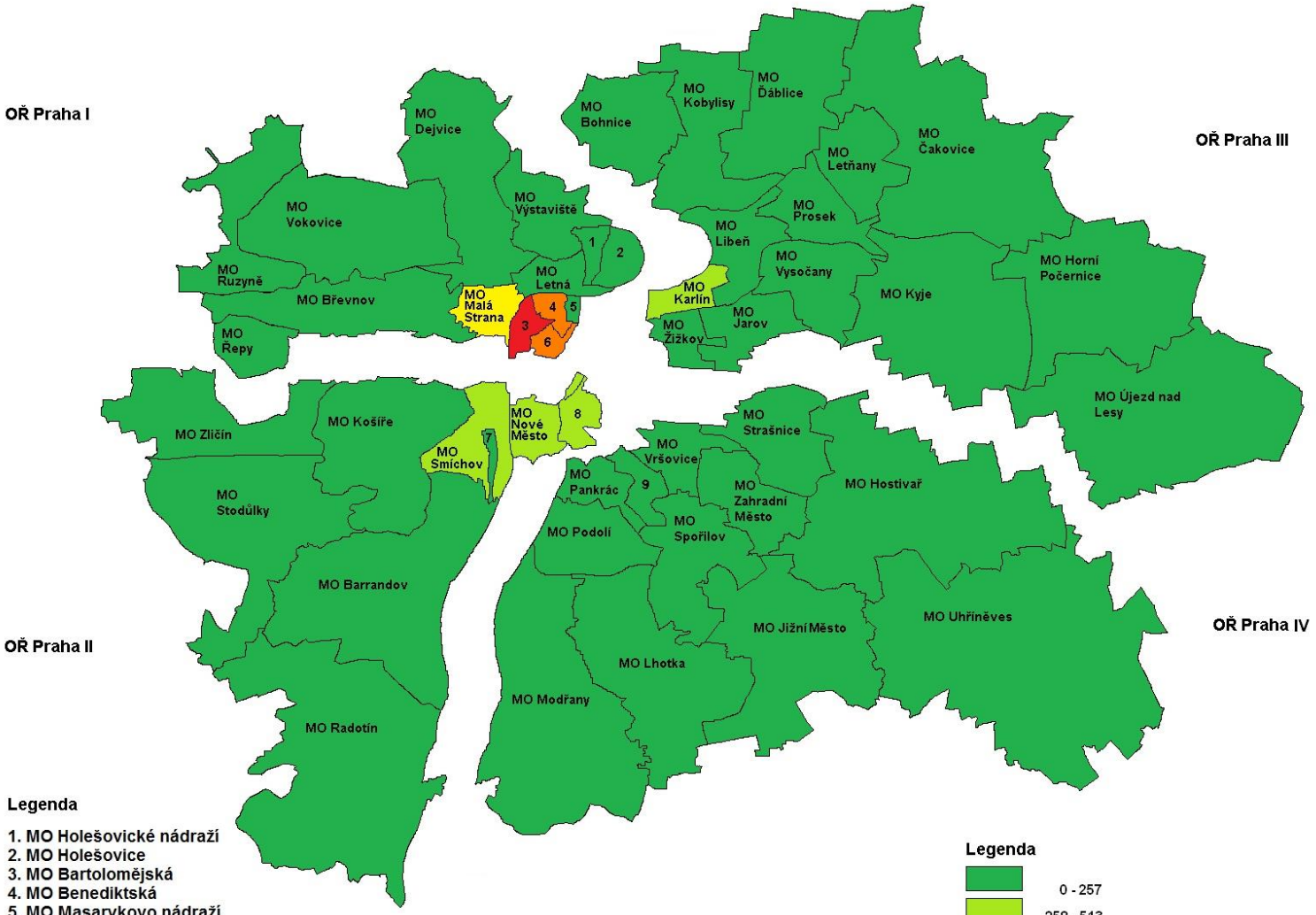

© 2012 APO kanceláře ředitele Krajského ředitelství policie hl. m. Prahy

Krádeže věcí z motorových vozidel za období od 1. 1. 2015 do 31. 12. 2015

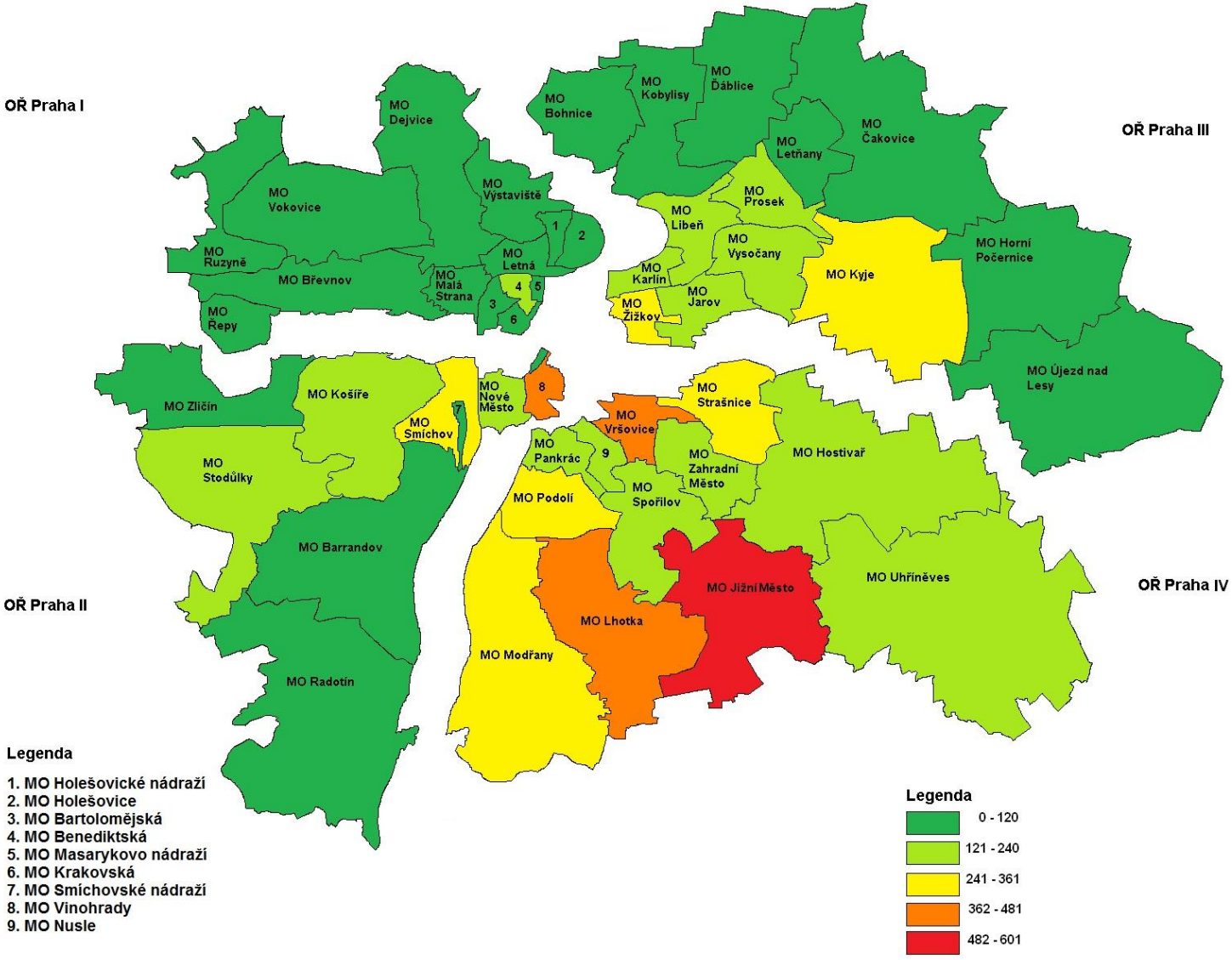

© 2012 APO kanceláře ředitele Krajského ředitelství policie hl. m. Prahy

Krádeže dvoustopých motorových vozidel za období od 1. 1. 2015 do 31. 12. 2015

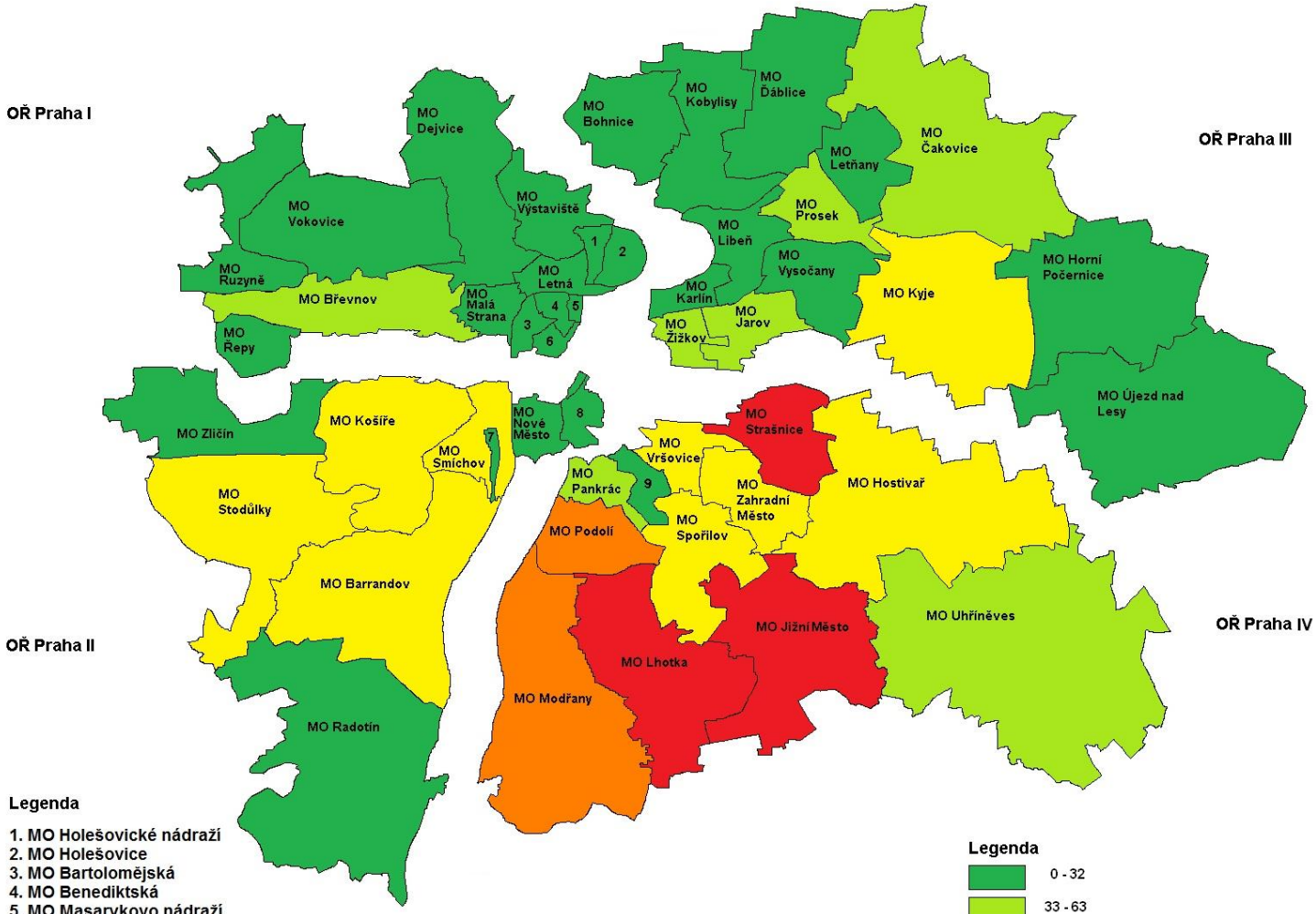

Legenda

1. MO Holešovické nádraží
2. MO Holešovice
3. MO Bartolomějská
4. MO Benediktská
5. MO Masarykovo nádraží
6. MO Krakovská
7. MO Smíchovské nádraží
8. MO Vinohrady
9. MO Nusle

Legenda

	0 - 32
	33 - 63
	64 - 95
	96 -126
	127 - 158

© 2012 APO kanceláře ředitele Krajského ředitelství policie hl. m. Prahy

GRAF Č. 6: VÝVOJ TRESTNÝCH ČINŮ KRÁDEŽÍ VĚCÍ Z MOTOROVÝCH VOZIDEL A JEJICH OBJASNĚNOSTI NA ÚZEMÍ HLAVNÍHO MĚSTA PRAHY ZA OBDOBÍ 2006– 2015

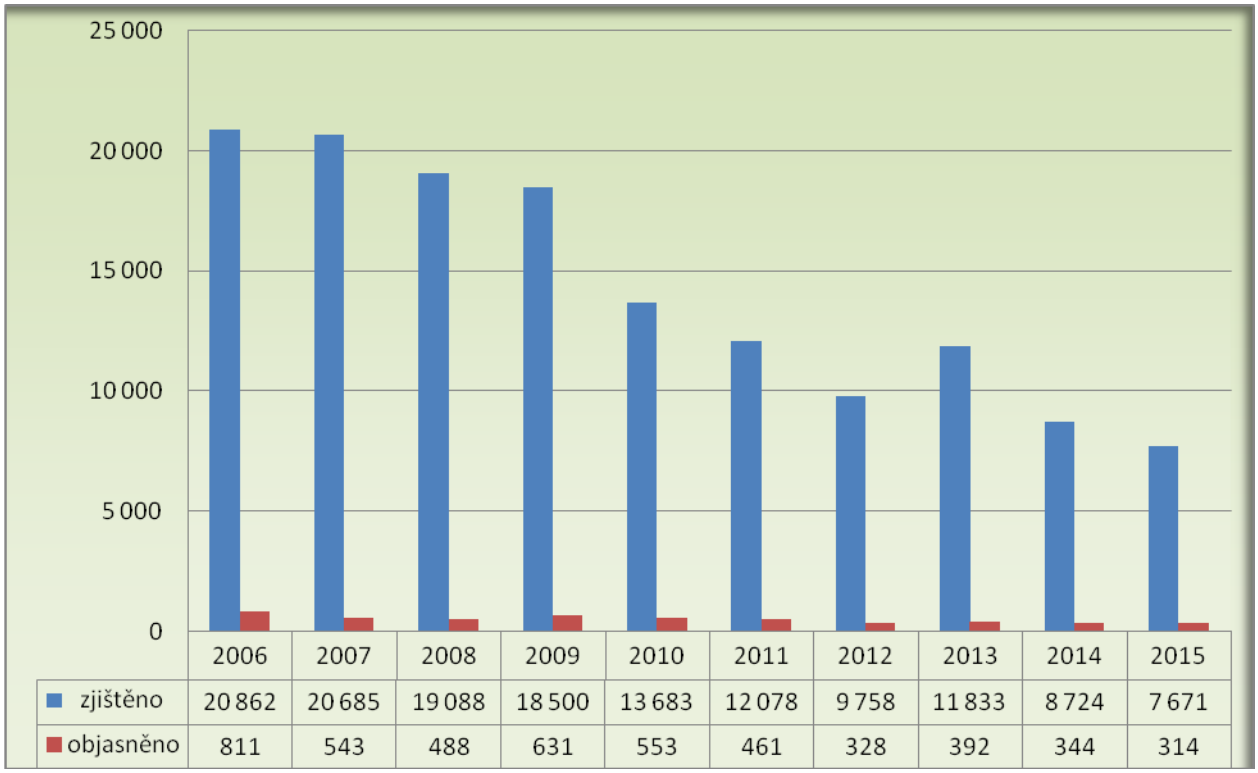

	2006	2007	2008	2009	2010	2011	2012	2013	2014	2015
zjištěno	20 862	20 685	19 088	18 500	13 683	12 078	9 758	11 833	8 724	7 671
objasněno	811	543	488	631	553	461	328	392	344	314

GRAF Č.7: VÝVOJ TRESTNÝCH ČINŮ KRÁDEŽÍ DVOUSTOPÝCH MOTOROVÝCH VOZIDEL A JEJICH OBJASNĚNOSTI NA ÚZEMÍ HLAVNÍHO MĚSTA PRAHY ZA OBDOBÍ 2006– 2015

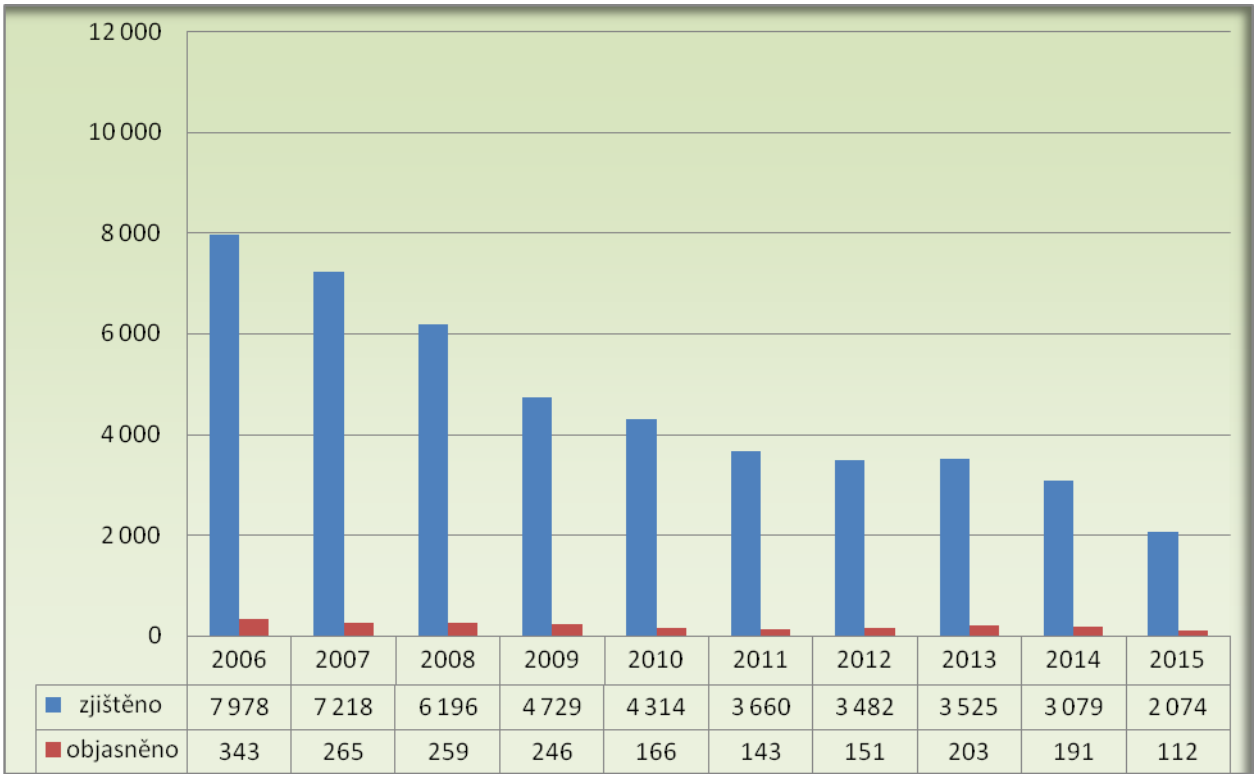

	2006	2007	2008	2009	2010	2011	2012	2013	2014	2015
zjištěno	7 978	7 218	6 196	4 729	4 314	3 660	3 482	3 525	3 079	2 074
objasněno	343	265	259	246	166	143	151	203	191	112

GRAF Č.8: VÝVOJ TRESTNÝCH ČINŮ KAPESNÍCH KRÁDEŽÍ A JEJICH OBJASNĚNOSTI A NA ÚZEMÍ HLAVNÍHO MĚSTA PRAHY ZA OBDOBÍ 2006– 2015

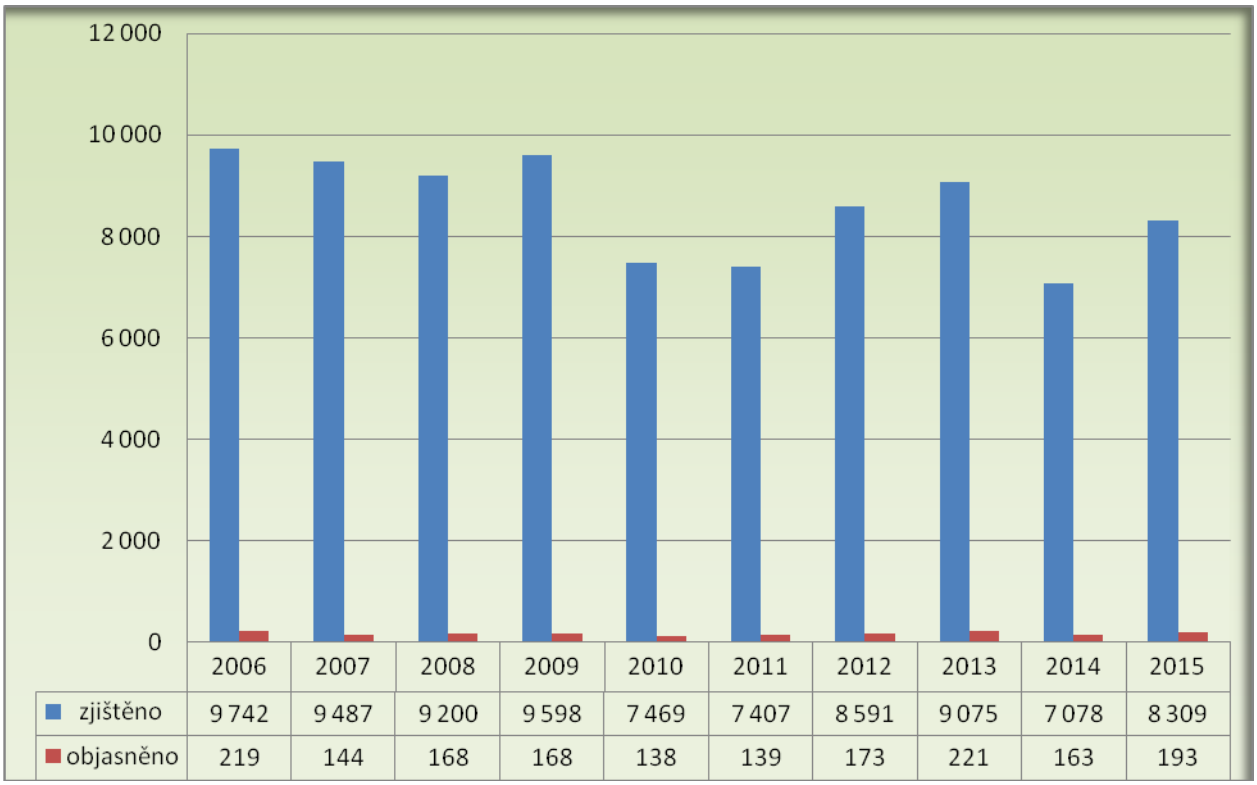

	2006	2007	2008	2009	2010	2011	2012	2013	2014	2015
zjištěno	9 742	9 487	9 200	9 598	7 469	7 407	8 591	9 075	7 078	8 309
objasněno	219	144	168	168	138	139	173	221	163	193

TABULKA Č.7: SKLADBA KRÁDEŽÍ VLOUPÁNÍM V PRAZE V ROCE 2015 – POROVNÁNÍ S ČR
(ZÁKLAD, TJ. 100% = KRÁDEŽE VLOUPÁNÍM[1)])

	ČR - POČET	ČR - %	KRAJ - POČET	KRAJ - %	% ODCHYLKA KRAJ - ČR
KRÁDEŽE VLOUPÁNÍM	34 476	100	7223	100	
Z TOHO:					
DO OBCHODŮ	2 130	6,2	341	4,7	-1,5
DO RESTAURACÍ A HOSTINCŮ	1343	3,9	222	3,1	-0,8
DO BYTŮ	3 127	9,1	1 245	17,2	8,1
DO CHAT	2553	7,4	96	1,3	-6,1
DO RODINNÝCH DOMKŮ	3768	10,9	516	7,1	-3,8
DO OSTATNÍCH OBJEKTŮ	19798	57,4	4330	59,9	2,5

[1)] *zahrnuje jen statisticky nejvýznamnější trestné činy ze skupiny krádeží vloupáním, v ČR evidovaných v řádu minimálně 1 tisíc*

GRAF Č.9: VÝVOJ TRESTNÝCH ČINŮ KRÁDEŽÍ VLOUPÁNÍM A JEJICH OBJASNĚNOSTI NA ÚZEMÍ HLAVNÍHO MĚSTA PRAHY ZA OBDOBÍ 2006– 2015

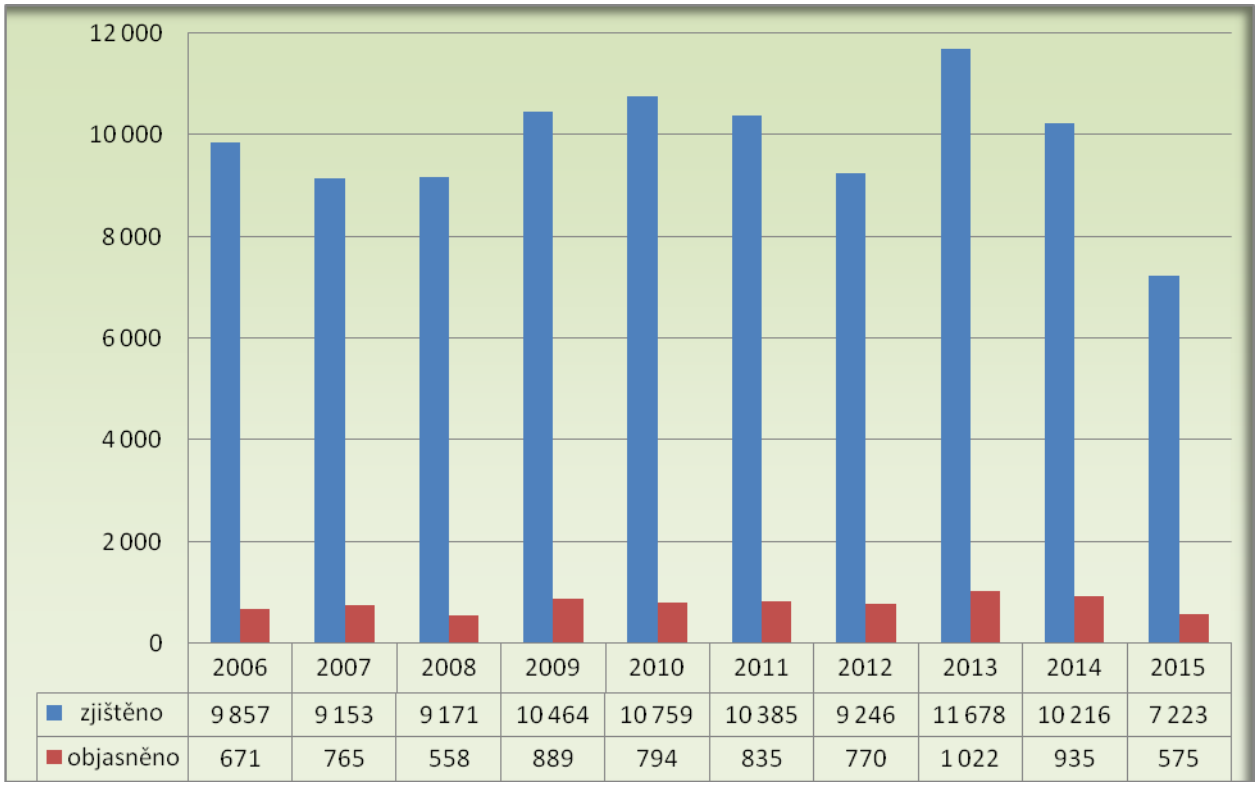

	2006	2007	2008	2009	2010	2011	2012	2013	2014	2015
zjištěno	9 857	9 153	9 171	10 464	10 759	10 385	9 246	11 678	10 216	7 223
objasněno	671	765	558	889	794	835	770	1 022	935	575

TABULKA Č.8: TČ VÝTRŽNICTVÍ A SPREJERSTVÍ – ZE SKUPINY „OSTATNÍ TČ“ V PRAZE V ROCE 2015 – POROVNÁNÍ S ČR (ZÁKLAD, TJ. 100% = „OSTATNÍ TČ“[2)])

	ČR - POČET	ČR - %	KRAJ - POČET	KRAJ - %	% ODCHYLKA KRAJ - ČR
OSTATNÍ TČ CELKEM	27340	100	6017	100	
Z TOHO:					
VÝTRŽNICTVÍ	2891	10,6	380	6,3	-4,3
SPREJERSTVÍ	4 122	15,1	1 155	19,2	4,1
DROGOVÉ DELIKTY	5 549	20,3	1 738	28,9	8,6

[2)] *ze skupiny „ostatní TČ“ je, z úhlu pohledu prevence kriminality, doporučeno sledování trestných činů výtržnictví a sprejerství*

Struktura pachatelů

a) Tabulka č.8: stíháno, vyšetřováno osob v roce 2015 - ČR

TRESTNÁ ČINNOST	CELKEM OSOB	NEZLETILÍ (DO 15 LET)	TJ. %	MLADISTVÍ (15 - 18)	TJ. %	RECIDIVISTÉ	TJ. %
NÁSILNÁ	11 357	276	2,4	443	3,9	5 496	48,4
MRAVNOSTNÍ	1 365	103	7,5	186	13,6	416	30,5
KRÁDEŽE VLOUPÁNÍM	6 195	188	3,0	342	5,5	4 240	68,4
KRÁDEŽE PROSTÉ	15 950	191	1,2	479	3,0	11 722	73,5
OSTATNÍ	18 016	265	1,5	443	2,5	10 951	60,8
ZBÝVAJÍCÍ	28 700	29	0,1	80	0,3	12 598	43,9
HOSPODÁŘSKÁ	15 131	34	0,2	89	0,6	5 181	34,2
CELKOVÁ TČ	101 883	1226	1,2	2186	2,1	53 015	52,0

b) Tabulka č.9: stíháno, vyšetřováno osob v roce 2015 – Praha

TRESTNÁ ČINNOST	CELKEM OSOB	NEZLETILÍ (DO 15 LET)	TJ. %	ROZDÍL % K ČR	MLADISTVÍ (15 - 18)	TJ. %	ROZDÍL % K ČR	RECIDIVISTÉ	TJ. %	ROZDÍL % K ČR
NÁSILNÁ	1 053	15	1,4	-1,0	29	2,8	-1,1	488	46,3	-2,1
MRAVNOSTNÍ	182	12	6,6	-0,9	18	9,9	-3,7	49	26,9	-3,6
KRÁDEŽE VLOUPÁNÍM	527	3	0,6	-2,4	3	0,6	-4,9	419	79,5	11,1
KRÁDEŽE PROSTÉ	2 385	20	0,8	-0,4	37	1,6	-1,4	1 794	75,2	1,7
OSTATNÍ	2 376	18	0,8	-0,7	38	1,6	-0,9	1 421	59,8	-1,0
ZBÝVAJÍCÍ	3 076	2	0,1	0,0	4	0,1	-0,2	1 210	39,3	-4,6
HOSPODÁŘSKÁ	2 395	4	0,2	0,0	6	0,3	-0,3	833	34,8	0,6
CELKOVÁ TČ	12 710	79	0,6	-0,6	142	1,1	-1,0	6 529	51,4	-0,6

GRAF Č.10: PODÍL PACHATELŮ Z JINÝCH KRAJŮ A CIZINCŮ NA CELKEM OBJASNĚNÝCH TRESTNÝCH ČINECH SPÁCHANÝCH TĚMITO PACHATELI V PRAZE V ROCE 2015

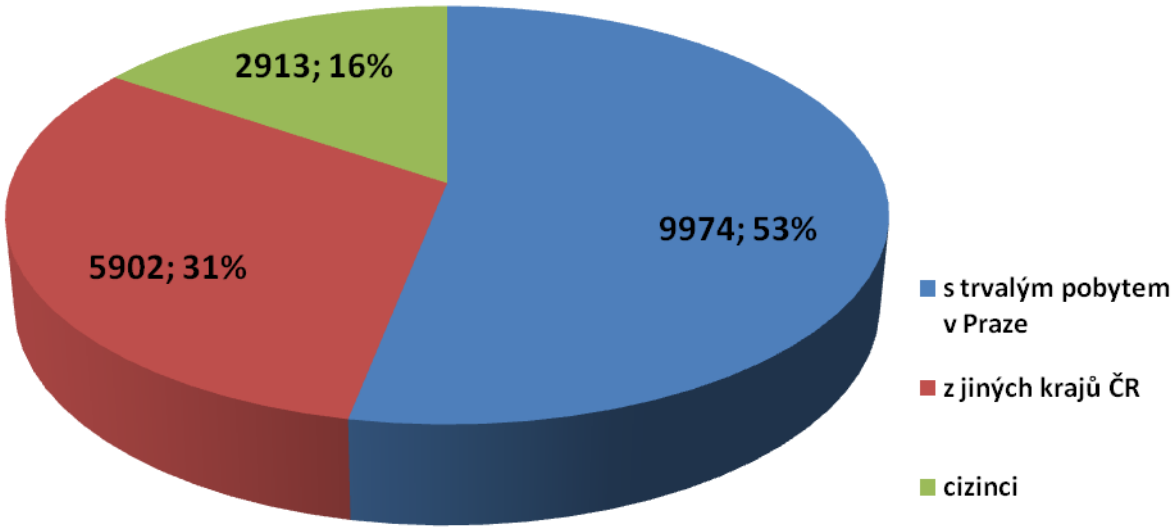

Přestupky

V roce 2015 bylo zjištěno (bez odboru služby dopravní policie) 131 430 (+6 264, +5,0 %) přestupků podle zákona č. 200/1990 Sb., zákona č. 361/2000 Sb., zákona č. 326/1999 Sb. a zákona č. 119/2002 Sb. V blokovém řízení jich bylo řešeno 94 418 (+5 497, +6,2 %) a vybraná částka představovala 37.296.100,- (+3.112.506, +9,1 %) Kč.

V rámci objasňování bylo základními útvary oznámeno správním orgánům 22 739 (+2 968, +15,0 %) přestupků. Odloženo v důsledku nezjištění pachatele jich bylo 12 560 (-2 155, -14,6 %).

Nejčastějšími byly přestupky proti bezpečnosti a plynulosti silničního provozu, kde bylo zjištěno 79 855 (+9 301, +13,2 %) přestupků, z tohoto počtu jich bylo 71 042 (+7 288, +11,4 %) řešeno na místě v blokovém řízení částkou 21.861.450,- (+2.786.186, +14,6 %) Kč.

Přestupků proti majetku dle ustanovení § 50 zákona č. 200/1990 Sb. bylo zjištěno 20 200 (-3 517, -14,8 %), oznámeno a předloženo k projednání 3 568 (-102, -2,8 %) a v 10 199 (-1 841, -15,3 %) případech nebyl zjištěn pachatel.

Ve veřejném pořádku a občanském soužití dle ustanovení § 47 - 49 cit. zákona bylo evidováno 12 618 (+1 168, +10,2%) přestupků a v 3 784 (+877 +30,2 %) případech byl přestupek vyřízen uložením blokové pokuty.

V rámci boje proti alkoholismu a toxikománii bylo zjištěno 5 610 (+1 238, +28,3 %) přestupků. Tyto přestupky byly v 3 490 (+661, +23,4 %) případech vyřešeny v blokovém řízení a 1 401 (+162, +13,1 %) jich bylo oznámeno k projednání na městské části.

Přestupků podle zákona č. 326/1999 Sb. bylo zjištěno 5 800 (-1 451, -20,0 %) a vybraná částka představovala 4.782.300,- (-379 700, -7,4 %) Kč.

Přestupků podle zákona č.119/2002 Sb. bylo zjištěno 254 (-279, -52,3%), z tohoto počtu bylo 131 (-181, -58,0 %) řešeno blokově a vybraná částka představovala 52 900,- (-34 900, -39,7 %) Kč.

1.2 Úroveň Obvodních ředitelství policie Praha I - IV

Území Prahy je v rámci Krajského ředitelství policie hlavního města Prahy rozděleno na čtyři Obvodní ředitelství policie Praha I, Praha II, Praha III a Praha IV.

Pozn.: u všech následujících tabulkových přepočtů jsou použita data u počtu obyvatel k 1. 1. 2015, u kriminality k 31. 12. 2015; u počtu policistů se jedná o skutečné stavy k 31. 12. 2015.

Podíl kriminality dle OŘP Praha I-IV

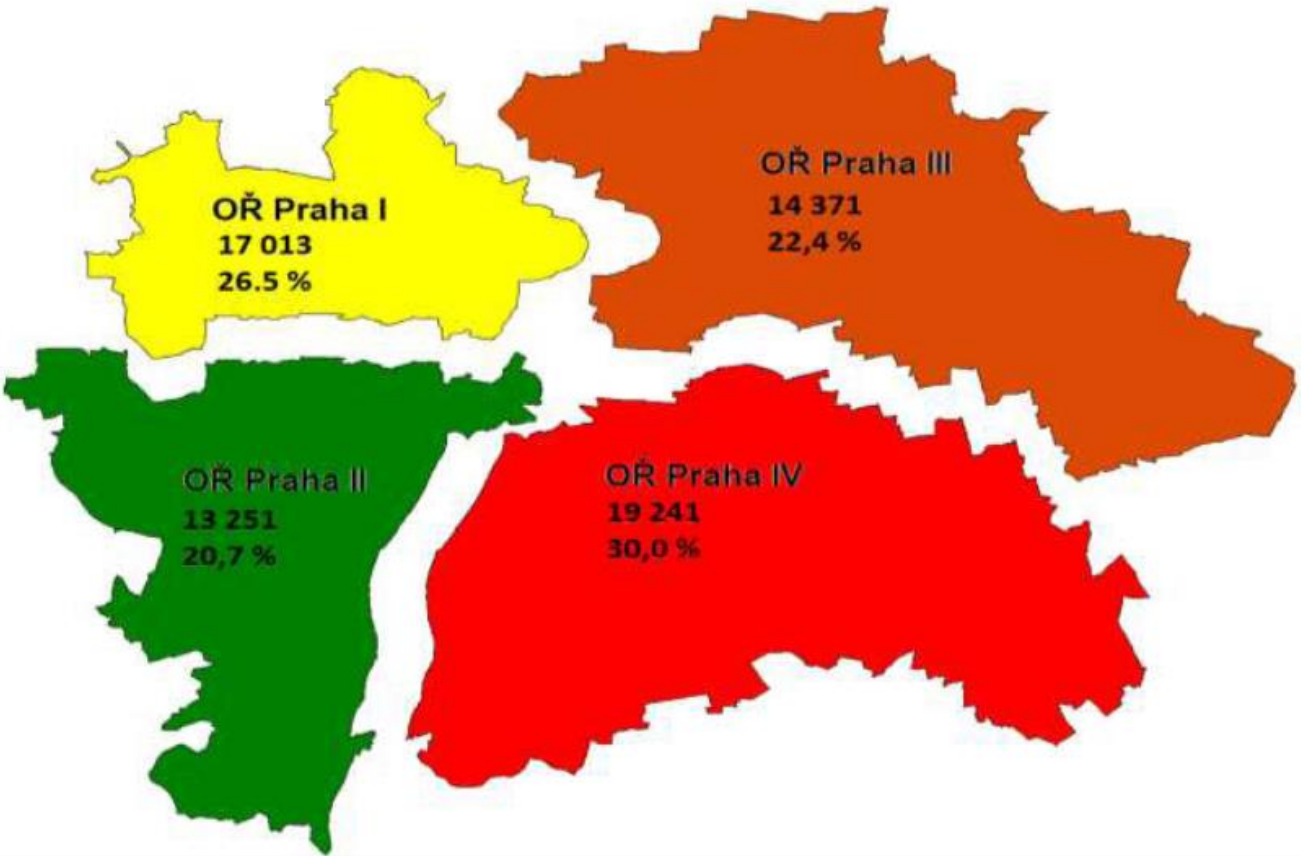

Obvodní ředitelství policie Praha I

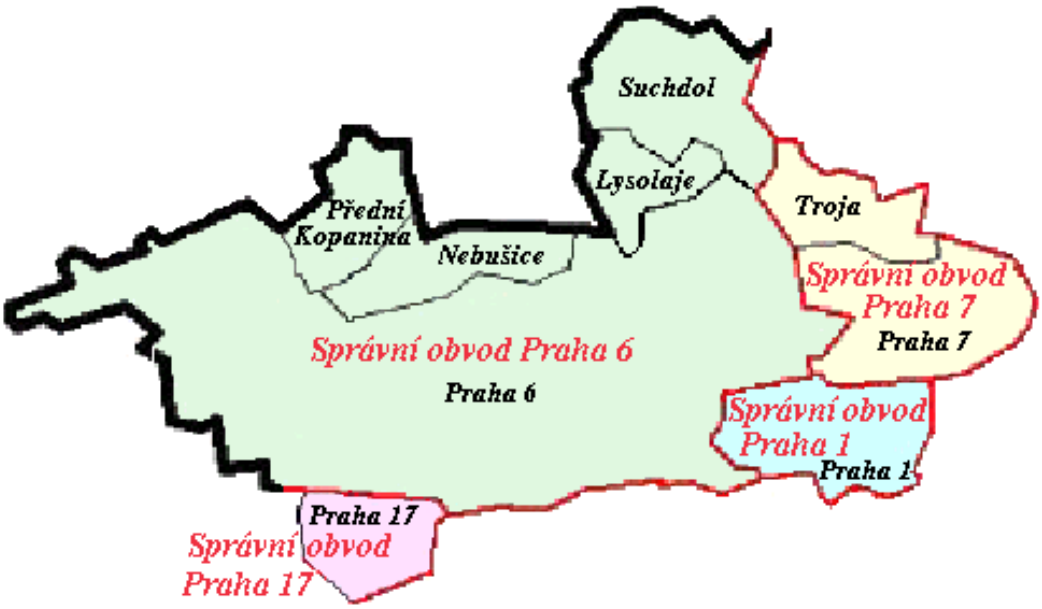

Obvodní ředitelství policie Praha I zahrnuje území devíti městských částí - Praha 1, Praha 6, Lysolaje, Nebušice, Přední Kopanina, Suchdol, Praha 7, Troja a Praha 17.

ZJIŠTĚNÉ TRESTNÉ ČINY	**17 013**
OBJASNĚNÉ TRESTNÉ ČINY	4 525
OBJASNĚNOST V %	26,6
POČET OBYVATEL	209 810
ROZLOHA V KM^2	75
POČET POLICISTŮ (SKUTEČNÝ STAV)	1 053
ZJIŠTĚNÉ TRESTNÉ ČINY NA 10 000 OBYVATEL	810,9
ZJIŠTĚNÉ TRESTNÉ ČINY NA 1 POLICISTU	16,2
POČET POLICISTŮ NA 10 000 OBYVATEL	50

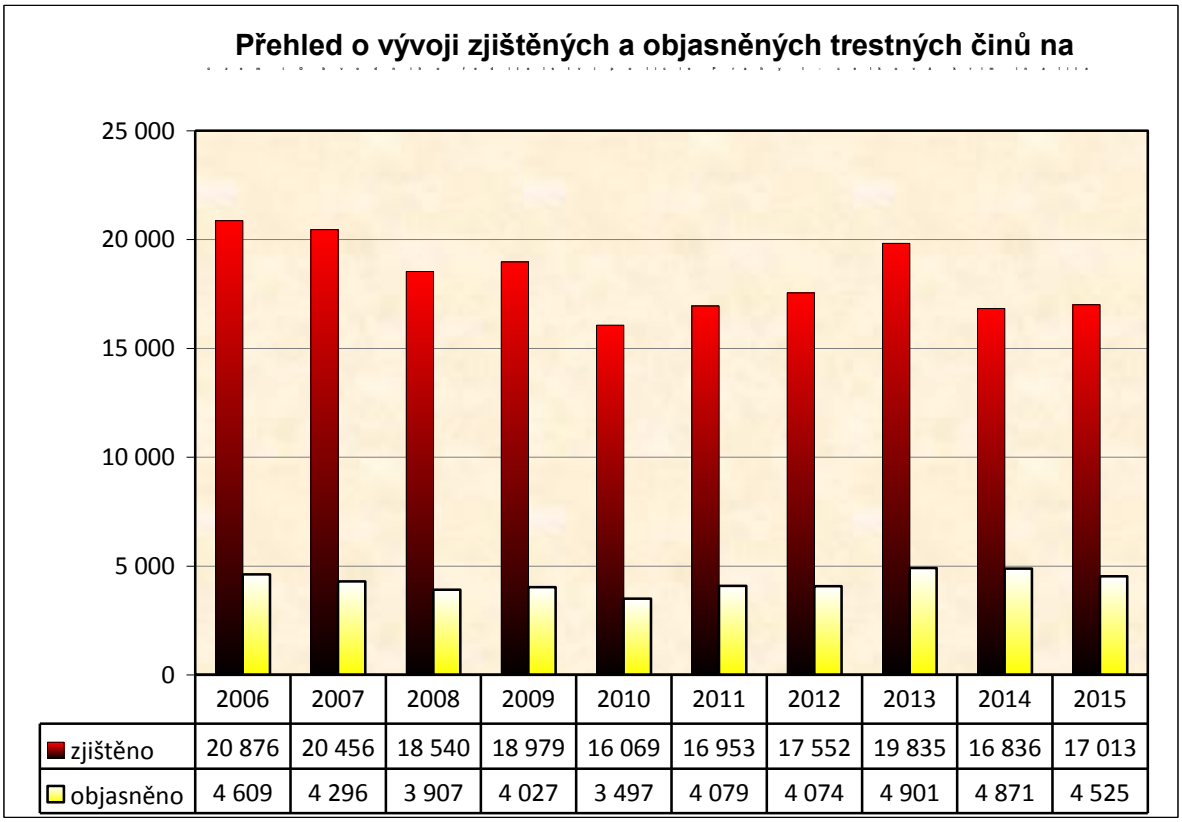

Tabulka č.11:
Zatíženost Obvodních ředitelství policie Praha I - IV dle vybraných kriterií v územní působnosti Krajského ředitelství policie hlavního města Prahy; index = přepočet na 10 000 obyvatel.

		celková tr. činnost			násilná + mravnostní		
	počet obyvatel	absolutní počet	index	pořadí	absolutní počet	index	pořadí
PRAHA I	209 810	17 013	810,88	**1.**	540	25,74	**1.**
PRAHA II	229 879	13 251	576,43	**2.**	383	16,66	**2.**
PRAHA III	363 361	14 371	395,50	**4.**	473	13,02	**3.**
PRAHA IV	456 029	19 241	421,92	**3.**	593	13,00	**4.**

		krádeže vloupáním			krádeže vl. do bytů a RD (celkem)		
	počet obyvatel	absolutní počet	index	pořadí	absolutní počet	index	pořadí
PRAHA I	209 810	1 324	63,10	**1.**	290	13,82	**2.**
PRAHA II	229 879	1 382	60,12	**2.**	397	17,27	**1.**
PRAHA III	363 361	1 767	48,63	**4.**	467	12,85	**4.**
PRAHA IV	456 029	2 732	59,91	**3.**	607	13,31	**3.**

		krádeže prosté			kapesní krádeže		
	počet obyvatel	absolutní počet	index	pořadí	absolutní počet	index	pořadí
PRAHA I	209 810	9 053	431,49	**1.**	4 347	207,19	**1.**
PRAHA II	229 879	6 537	284,37	**2.**	1 624	70,65	**2.**
PRAHA III	363 361	6 390	175,86	**4.**	1 087	29,92	**3.**
PRAHA IV	456 029	9 824	215,42	**3.**	1 219	26,73	**4.**

		krádeže mot. voz. dvoust.			krádeže věcí z mot. vozidel		
	počet obyvatel	absolutní počet	index	pořadí	absolutní počet	index	pořadí
PRAHA I	209 810	163	7,77	**4.**	863	41,13	**4.**
PRAHA II	229 879	363	15,79	**2.**	1 487	64,69	**2.**
PRAHA III	363 361	460	12,66	**3.**	1 924	52,95	**3.**
PRAHA IV	456 029	1 087	23,84	**1.**	3 396	74,47	**1.**

		majetková kriminalita celkem			ostatní kriminalita		
	počet obyvatel	absolutní počet	index	pořadí	absolutní počet	index	pořadí
PRAHA I	209 810	11 566	551,26	**1.**	1 597	76,12	**1.**
PRAHA II	229 879	9 047	393,55	**2.**	1 509	65,64	**2.**
PRAHA III	363 361	9 577	263,57	**4.**	1 519	41,80	**3.**
PRAHA IV	456 029	14 154	310,37	**3.**	1 386	30,39	**4.**

		zbývající kriminalita			hospodářská kriminalita		
	počet obyvatel	absolutní počet	index	pořadí	absolutní počet	index	pořadí
PRAHA I	209 810	844	40,23	**1.**	2 464	117,44	**1.**
PRAHA II	229 879	809	35,19	**2.**	1 502	65,34	**2.**
PRAHA III	363 361	1 068	29,39	**3.**	1 734	47,72	**3.**
PRAHA IV	456 029	1 155	25,33	**4.**	1 953	42,83	**4.**

Pořadí Obvodních ředitelství policie Prahy I - IV v zatíženosti dle indexu zjištěných trestných činů v Praze

	obvodní ředitelství Praha I	obvodní ředitelství Praha II	obvodní ředitelství Praha III	obvodní ředitelství Praha IV
celková trestná činnost	**1.**	2.	4.	3.
násilná + mravnostní krim.	**1.**	2.	3.	4.
krádeže vloupáním	**1.**	2.	4.	3.
vloupání do bytů a RD	**2.**	1.	4.	3.
krádeže prosté	**1.**	2.	4.	3.
kapesní krádeže	**1.**	2.	3.	4.
krádeže mot. voz. dvoust.	**4.**	2.	3.	1.
krádeže věcí z mot. vozidel	**4.**	2.	3.	1.
majetková krim. celkem	**1.**	2.	4.	3.
ostatní kriminalita	**1.**	2.	3.	4.
zbývající kriminalita	**1.**	2.	3.	4.
hospodářská kriminalita	**1.**	2.	3.	4.

Tabulka č. 12:
Stíháno, vyšetřováno osob (celkem, recidivisté, děti + mladiství; index = přepočet na 10 000 obyvatel).

		celkem			recidivisté			děti + mladiství		
okres	**poč. obyv.**	abs.	index	pořadí	abs.	index	pořadí	abs.	index	pořadí
Praha I	**209 810**	3 596	171,39	1.	1 802	85,89	1.	39	1,86	3.
Praha II	**229 879**	2 572	111,88	2.	1 448	62,99	2.	54	2,35	1.
Praha III	**363 361**	3 093	85,12	3.	1 795	49,40	3.	71	1,95	2.
Praha IV	**456 029**	3 399	74,53	4.	1 474	32,32	4.	55	1,21	4.

1.3 Úroveň místních oddělení Policie ČR

Pořadí zatíženosti všech místních oddělení dle indexu počtu zjištěných trestných činů (index = přepočet na jednoho policistu) celkové TČ za rok 2015 v Praze.

Místní oddělení – celková kriminalita k 31. 12. 2015

útvar	skutečný počet policistů	celková kriminalita		
		zjištěné TČ	index	pořadí**)
MO Bartolomějská	51	3 201	62,76	**2.**
MO Benediktská	43	2 939	68,35	**1.**
MO Malá Strana	36	1 100	30,56	**24.**
MO Krakovská	57	3 081	54,05	**4.**
MO Břevnov	35	806	23,03	**33.**
MO Dejvice	84	1 447	17,23	**44.**
MO Vokovice	32	568	17,75	**43.**
MO Řepy	35	718	20,51	**39.**
MO Ruzyně	33	338	10,24	**47.**
MO Holešovice	35	881	25,17	**28.**
MO Letná	37	857	23,16	**32.**
MO Výstaviště	22	199	9,05	**48.**
MO Masarykovo nádraží	22	479	21,77	**35.**
MO Holešovické nádraží	26	399	15,35	**45.**
MO Nové Město	46	1 971	42,85	**11.**
MO Vinohrady	42	2 275	54,17	**3.**
MO Košíře	35	1 396	39,89	**14.**
MO Smíchov	61	3 017	49,46	**5.**
MO Barrandov	35	764	21,83	**34.**
MO Radotín	28	679	24,25	**30.**
MO Stodůlky	39	1 491	38,23	**16.**
MO Zličín	33	619	18,76	**41.**
MO Wilsonovo nádraží	36	916	25,44	**27.**
MO Smíchovské nádraží	18	123	6,83	**49.**
MO Jarov	42	1 202	28,62	**26.**
MO Žižkov	47	1 895	40,32	**13.**
MO Karlín	39	1 482	38,00	**17.**
MO Kobylisy	41	883	21,54	**36.**
MO Libeň	43	1 055	24,53	**29.**
MO Bohnice	30	704	23,47	**31.**
PS Ďáblice**)**	6	491	-	**-**
MO Čakovice	28	558	19,93	**40.**
MO Kyje	50	2 072	41,44	**12.**
MO Prosek	36	1 188	33,00	**21.**
MO Vysočany	47	1 356	28,85	**25.**
MO Horní Počernice	25	531	21,24	**38.**
MO Letňany	32	589	18,41	**42.**
MO Újezd nad Lesy	25	365	14,60	**46.**
MO Modřany	38	1 498	39,42	**15.**
MO Lhotka	44	2 032	46,18	**8.**
MO Podolí	40	1 734	43,35	**10.**
MO Spořilov	36	1 335	37,08	**18.**
MO Nusle	35	1 072	30,63	**23.**
MO Jižní Město	70	3 045	43,50	**9.**
MO Pankrác	37	1 184	32,00	**22.**

MO Hostivař	37	1 305	35,27	**19.**
MO Vršovice	49	2 350	47,96	**7.**
MO Strašnice	35	1 722	49,20	**6.**
MO Zahradní Město	35	1 197	34,20	**20.**
MO Uhříněves	36	767	21,31	**37.**

*) pořadí v rámci všech místních oddělení v Praze
**) policejní stanice

Obvodní ředitelství policie Praha I k 31. 12. 2015

útvar	skutečný počet policistů	násilná			loupeže*)			mravnostní			krádeže vloupáním		
		zjištěné TČ	index	pořadí	zjištěné TČ	index	pořadí	zjištěné TČ	index	pořadí	zjištěné TČ	index	pořadí
MO Bartolomějská	51	70	1,37	**2.**	10	0,20	**3.-4.**	9	0,18	**3.**	129	2,53	**5.**
MO Benediktská	43	56	1,30	**3.**	12	0,28	**2.**	8	0,19	**2.**	143	3,33	**4.**
MO Malá Strana	36	20	0,56	**11.**	0	0,00	**13.-14.**	5	0,14	**5.-6.**	45	1,25	**12.**
MO Krakovská	57	63	1,11	**4.**	17	0,30	**1.**	6	0,11	**7.**	140	2,46	**6.**
MO Břevnov	35	31	0,89	**6.**	0	0,00	**13.-14.**	2	0,06	**10.-11.**	169	4,83	**1.**
MO Dejvice	84	59	0,70	**9.**	6	0,07	**9.**	8	0,10	**8.**	200	2,38	**7.**
MO Vokovice	32	29	0,91	**5.**	5	0,16	**5**	3	0,09	**9.**	120	3,75	**2.**
MO Řepy	35	23	0,66	**10.**	1	0,03	**11.-12.**	8	0,23	**1.**	129	3,69	**3.**
MO Ruzyně	33	15	0,45	**12.**	1	0,03	**11.-12.**	2	0,06	**10.-11.**	50	1,52	**10.**
MO Holešovice	35	27	0,77	**7.**	7	0,20	**3.-4.**	5	0,14	**5.-6.**	61	1,74	**9.**
MO Letná	37	52	1,41	**1.**	5	0,14	**6.**	6	0,16	**4.**	76	2,05	**8.**
MO Výstaviště	22	9	0,41	**13.**	1	0,05	**10.**	1	0,05	**12.**	21	0,95	**13.**
MO Masarykovo nádraží	22	4	0,18	**14.**	2	0,09	**7.**	0	0,00	**13.-14.**	30	1,36	**11.**
MO Holešovické nádraží	26	19	0,73	**8.**	2	0,08	**8.**	0	0,00	**13.-14.**	11	0,42	**14.**

útvar	skutečný počet policistů	vloupání do bytů			vloupání do rod. domů			krádeže prosté			krádeže kapesní		
		zjištěné TČ	index	pořadí	zjištěné TČ	index	pořadí	zjištěné TČ	index	pořadí	zjištěné TČ	index	pořadí
MO Bartolomějská	51	22	0,43	**5.-6.**	0	0,00	**9.-14.**	2 114	41,45	**1.**	1 283	25,16	**1.**
MO Benediktská	43	22	0,51	**2.-4.**	0	0,00	**9.-14.**	1 771	41,19	**2.**	818	19,02	**2.**
MO Malá Strana	36	8	0,22	**10.**	1	0,03	**7.-8.**	788	21,89	**4.**	608	16,89	**4.**
MO Krakovská	57	29	0,51	**2.-4.**	0	0,00	**9.-14.**	1 873	32,86	**3.**	1 002	17,58	**3.**
MO Břevnov	35	21	0,60	**1.**	26	0,74	**2.**	343	9,80	**5.**	42	1,20	**12.**
MO Dejvice	84	23	0,27	**9.**	19	0,23	**5.**	551	6,56	**11.**	167	1,99	**8.**
MO Vokovice	32	11	0,34	**7.-8.**	29	0,91	**1.**	232	7,25	**9.**	57	1,78	**9.**
MO Řepy	35	12	0,34	**7.-8.**	13	0,37	**3.**	287	8,20	**7.**	53	1,51	**11.**
MO Ruzyně	33	4	0,12	**11.**	11	0,33	**4.**	108	3,27	**13.**	7	0,21	**14.**
MO Holešovice	35	15	0,43	**5.-6.**	0	0,00	**9.-14.**	228	6,51	**12.**	56	1,60	**10.**
MO Letná	37	19	0,51	**2.-4.**	1	0,03	**7.-8.**	300	8,11	**8.**	97	2,62	**6.-7.**
MO Výstaviště	22	0	0,00	**14.**	2	0,09	**6.**	68	3,09	**14.**	13	0,59	**13.**
MO Masarykovo nádraží	22	1	0,05	**12.**	0	0,00	**9.-14.**	205	9,32	**6.**	76	3,45	**5.**
MO Holešovické nádraží	26	1	0,04	**13.**	0	0,00	**9.-14.**	185	7,12	**10.**	68	2,62	**6.-7.**

útvar	skutečný počet policistů	krádeže věcí z mot. voz.			krádeže mot. voz.			majetková celkem			ostatní kriminalita		
		zjištěné TČ	index	pořadí	zjištěné TČ	index	pořadí	zjištěné TČ	index	pořadí	zjištěné TČ	index	pořadí
MO Bartolomějská	51	98	1,92	4.	1	0,02	13.	2 437	47,78	2.	187	3,67	3.
MO Benediktská	43	170	3,95	1.	11	0,26	6.-7.	2 125	49,42	1.	145	3,37	4.
MO Malá Strana	36	22	0,61	12.	1	0,03	12.	896	24,89	4.	59	1,64	12.
MO Krakovská	57	66	1,16	10.	5	0,09	9.	2 205	38,68	3.	310	5,44	1.
MO Břevnov	35	109	3,11	2.	34	0,97	1.	560	16,00	5.	76	2,17	10.
MO Dejvice	84	110	1,31	7.	29	0,35	5.	897	10,68	10.	205	2,44	8.
MO Vokovice	32	51	1,59	5.	27	0,84	2.	402	12,56	7.	48	1,50	13.
MO Řepy	35	78	2,23	3.	21	0,60	3.	489	13,97	6.	101	2,89	5.
MO Ruzyně	33	17	0,52	13.	16	0,48	4.	175	5,30	13.	67	2,03	11.
MO Holešovice	35	41	1,17	9.	9	0,26	6.-7.	341	9,74	11.	148	4,23	2.
MO Letná	37	52	1,41	6.	6	0,16	8.	459	12,41	8.	105	2,84	6.
MO Výstaviště	22	14	0,64	11.	1	0,05	11.	96	4,36	14.	48	2,18	9.
MO Masarykovo nádraží	22	27	1,23	8.	0	0,00	14.	267	12,14	9.	31	1,41	14.
MO Holešovické nádraží	26	8	0,31	14.	2	0,08	10.	217	8,35	12.	67	2,58	7.

útvar	skutečný počet policistů	zbývající kriminalita			hospodářská krim.			obecná kriminalita			celková kriminalita		
		zjištěné TČ	index	pořadí	zjištěné TČ	index	pořadí	zjištěné TČ	index	pořadí	zjištěné TČ	index	pořadí
MO Bartolomějská	51	66	1,29	8.	431	8,45	2.	2 703	53,00	2.	3 201	62,76	2.
MO Benediktská	43	59	1,37	7.	546	12,70	1.	2 334	54,28	1.	2 939	68,35	1.
MO Malá Strana	36	36	1,00	11.	83	2,31	8.	980	27,22	4.	1 100	30,56	4.
MO Krakovská	57	64	1,12	10.	433	7,60	3.	2 584	45,33	3.	3 081	54,05	3.
MO Břevnov	35	49	1,40	5.	88	2,51	7.	669	19,11	5.	806	23,03	7.
MO Dejvice	84	98	1,17	9.	180	2,14	9.	1 169	13,92	10.	1 447	17,23	11.
MO Vokovice	32	44	1,38	6.	42	1,31	13.	482	15,06	8.	568	17,75	10.
MO Řepy	35	34	0,97	12.	63	1,80	10.	621	17,74	6.	718	20,51	9.
MO Ruzyně	33	27	0,82	13.	52	1,58	11.-12.	259	7,85	13.	338	10,24	13.
MO Holešovice	35	182	5,20	1.	178	5,09	5.	521	14,89	9.	881	25,17	5.
MO Letná	37	85	2,30	2.	150	4,05	6.	622	16,81	7.	857	23,16	6.
MO Výstaviště	22	33	1,50	4.	12	0,55	14.	154	7,00	14.	199	9,05	14.
MO Masarykovo nádraží	22	12	0,55	14.	165	7,50	4.	302	13,73	11.	479	21,77	8.
MO Holešovické nádraží	26	55	2,12	3.	41	1,58	11.-12.	303	11,65	12.	399	15,35	12.

*) loupeže + loupeže na finančních institucích

1.4 Výsledky činnosti Městské policie hl. m. Prahy za rok 2015

Údaje o přestupcích čerpané ze Zprávy o činnosti městské policie na území hl. m. Prahy za rok 2015.

POČET ODHALENÝCH PŘESTUPKŮ

PŘESTUPKY	2014	2015	ROZDÍL	%
Veřejný pořádek a zeleň	100 604	112 302	+11 698	+11,6%
Doprava	783 008	964 870	+181 862	+23,2%
Ostatní přestupky	18 535	21 923	+3 388	+18,3%
POČET PŘESTUPKŮ CELKEM	902 147	1 099 095	+196 948	+21,8%

LINKA 156

VOLÁNÍ NA LINKU 156	2014	2015	ROZDÍL	%
Oznámení celkem	344 399	342 799	-1 600	-0,5%
z toho: přestupky	110 355	118 061	+7 706	+7,0%
trestné činy	190	160	-30	-15,8%
Omezeno na osobní svobodě	211	178	-33	-15,6%

VEŘEJNÝ POŘÁDEK

Zákon č. 200/1990 Sb. o přestupcích

PŘESTUPKY	2014	2015	ROZDÍL	%
§ 47/1 a) Neuposlechnutí výzvy úřední osoby	551	684	+133	+24,1%
§ 47/1 b) Rušení nočního klidu	17 487	17 716	+229	+1,3%
§ 47/1 c) Vzbuzování veřejného pohoršení	3 175	4 177	+1 002	+31,6%
§ 47/1 d) Znečišťování veřejného prostranství	22 776	26 583	+3 807	+16,7%
§ 47/1 e) Zničení tur. zn. nebo veř. prospěšného zařízení	578	1 271	+693	+119,9%
§ 47/1 f) Porušení veřejného pořádku při veř. akcích	13	9	-4	-30,8%
§ 47/1 g) Zakrytí obličeje	11	19	+8	+72,7%
§ 47/1 h) Neoprávněný zábor veřejného prostranství	11 820	16 160	+4 340	+36,7%
§ 47/1 i) Neoprávněné založení skládky	911	990	+79	+8,7%
§ 48	64	159	+95	+148,4%
§ 46	21 499	17 537	-3 962	-18,4%
CELKEM	78 885	85 305	+6 420	+8,1%

DOPRAVA

Doprava bez zón a doprava v souvislosti se zónami s dopravním omezením

PŘESTUPKY	2014	2015	ROZDÍL	%
Zákaz vjezdu	38 783	49 641	+10 858	+28,0%
Zákaz stání	10 582	14 334	+3 752	+35,5%
Zákaz zastavení	107 326	132 784	+25 458	+23,7%
Zákaz stání na chodníku	67 268	76 441	+9 173	+13,6%
Zákaz - ostatní	36 784	45 551	+8 767	+23,8%
Modrá zóna	97 922	105 809	+7 887	+8,1%
Oranžová a zelená zóna	50 459	55 498	+5 039	+10,0%
Zákaz vjezdu autobusů	156	190	+34	+21,8%
Zóna zákazu stání	7 867	10 189	+2 322	+29,5%
Zákaz vjezdu nákladních automobilů	760	1 567	+807	+106,2%
Zákaz vjezdu do pěší zóny	16 235	19 097	+2 862	+17,6%
CELKEM	434 142	511 101	+76 959	+17,7%

OSTATNÍ PŘESTUPKY

Zákon č. 200 /1990 Sb. o přestupcích

PŘESTUPKY	2014	2015	ROZDÍL	%
Proti občanskému soužití (§ 49)	157	199	+42	+26,8%
Majetek (§ 50)	4 709	4 138	-571	-12,1%
Jiné přestupky	872	834	-38	-4,4%
POČET PŘESTUPKŮ CELKEM	5 738	5 171	-567	-9,9%

OSTATNÍ PŘESTUPKY

Zákon č. 379/2005 Sb., tzv. „Tabákový zákon"

PŘESTUPKY	2014	2015	ROZDÍL	%
Neoznačení prodejny zák. prodeje tab. výr. os. ml. 18 let	23	18	-5	-21,7%
Kouření v místech, kde je zákaz	12 519	16 388	+3 869	+30,9%
Prodej alkoholu mimo povolená místa	29	49	+20	+69,0%
Prodej a podávání alkoholu osobám mladším 18 let	50	55	+5	+10,0%
Podávání alk. nápojů os. zjevně ovlivněných alk. nápojem	10	3	-7	-70,0%
Zákaz vstupu na urč. místa os., které jsou pod vlivem alk.	45	102	+57	+126,7%
Zjištění alkoholu u řidičů	70	67	-3	-4,3%
Zjištění alkoholu - ostatní	51	69	+18	+35,3%
Požívání alkoholu na veřejném prostranství*	8 780	10 891	+2 111	+24,0%
CELKEM	21 577	27 642	+6 065	+28,1%

** Obecně závazná vyhláška hl. města Prahy č. 12/2008, kterou se zakazuje požívání alkoholických nápojů na veřejných prostranstvích*

- **Obvodní ředitelství Praha 6**

Údaje o přestupcích čerpané ze Zprávy o činnosti Obvodního ředitelství městské policie Praha 6 za rok 2015.

Přestupky proti veřejnému pořádku a pořádku v územní samosprávě		
	rok 2014	**rok 2015**
§ 46 – ostatní přestupky proti pořádku ve státní správě a přestupky proti pořádku v územní samosprávě.	874	1 006
§ 47/1a – neuposlechnutí výzvy úřední osoby při výkonu její pravomoci.	21	13
§ 47/1b – poruší noční klid.	682	564
§ 47/1c – vzbudí veřejné pohoršení.	12	15
§ 47/1d – znečistí veřejné prostranství, veřejně přístupný objekt nebo veřejně prospěšné zařízení anebo zanedbá povinnost úklidu veřejného prostranství.	1 004	1 276
§ 47/1e – úmyslně zničí, poškodí, znečistí nebo neoprávněně odstraní, zamění, pozmění, zakryje nebo přemístí turistickou značku nebo jiné orientační označení.	0	2
§ 47/1f – poruší podmínky uložené na ochranu veřejného pořádku při konání veřejných tělovýchovných, sportovních nebo kulturních podniků anebo v místech určených k rekreaci nebo turistice.	0	0
§ 47/1g – jako návštěvník před zahájením organizovaného sportovního utkání, v jeho průběhu nebo při jeho zakončení má obličej zakrytý způsobem ztěžujícím nebo znemožňujícím jeho identifikaci.	0	0
§ 47/1h – poškodí nebo neoprávněně zabere veřejné prostranství, veřejně přístupný objekt nebo veřejně prospěšné zařízení.	155	192
§ 47/1i – neoprávněně založí skládku nebo odkládá odpadky nebo odpady mimo vyhrazená místa.	7	32
§ 48 - Přestupkem proti veřejnému pořádku je porušení i jiných povinností, než které jsou uvedeny v § 47, jestliže jsou stanoveny zvláštními právními předpisy.	0	1
Celkem	**2 755**	**3 101**

Veřejný pořádek - blokové řízení v letech 2014/2015			
Hotově			
Počet		Výše v Kč	
2014	**2015**	**2014**	**2015**
534	392	150 990	125 550
BPN			
Počet		Výše v Kč	
2014	**2015**	**2014**	**2015**
58	144	42 100	95 200
Celkem			
Počet		Výše v Kč	
2014	**2015**	**2014**	**2015**
592	**536**	193 090	**220 750**

Veřejný pořádek - jiná řešení v letech 2014/2015	
VOPP	
2014	**2015**
609	518
Oznámení o přestupku	
2014	**2015**
150	590
Domluva	
2014	**2015**
1 674	1 662
Celkem	
2014	**2015**
2 433	**2 770**

Přestupky v dopravě celkem v letech 2014/2015		
	rok 2014	**rok 2015**
Zákaz vjezdu	1 865	1 415
Zákaz zastavení	9 965	10 700
Zákaz stání	1 071	1 095
Pěší zóna	219	274
Nepovolené stání na chodníku	8 024	8 240
Ostatní v dopravě	4 228	5 658
Měření rychlosti	194	277
Jízda na červenou	6	5
Jízda ve vyhrazeném pruhu	1	48
Zákaz vjezdu na železničním přejezdu	0	0
Zóny s dopravním omezením	13	19
Vyhrazené parkoviště „pro invalidy“	169	214
Vyhrazené parkoviště ostatní	760	295
Stání ve druhé řadě	346	417
Stání v křižovatce	4 483	4 640
Stání na přechodu pro chodce	1 769	1 469
Stání ve vyhrazeném pruhu	160	163
Stání před vjezdem	401	453
Zakrytí dopravní značky	17	39
Přestupky chodců	1 247	1 609
Celkem	**34 938**	**37 030**

Přestupky ostatní celkem v letech 2014/2015		
	2014	**2015**
Proti majetku	231	105
Alkohol/Tabák	102	143
Jiné	17	25
Občanské soužití	4	10
Celkem	**354**	**283**

	Tabák	**Alkohol**					
rok	Kouření v místě kde je to zakázáno	Zjištění alkoholu u řidiče	Zjištění alkoholu u ostatních osob	Oznámení správnímu orgánu	Výzva podrobit se dechové zkoušce	Lékařské vyšetření	Přivolána PČR
2014	95	2	3	1	25	3	8
2015	124	5	16	16	49	1	7

1.5 Analýza pocitu bezpečí 2015

Praha po pěti letech aktualizovala analýzu pocitu bezpečnosti obyvatel a turistů. Průzkum navazuje na studie z předešlých let a vedle zmapování aktuální situace poukazuje na případné změny postojů obyvatel Prahy a turistů v jednotlivých oblastech kriminality v průběhu období od posledního zkoumání.

V oblasti vnímání pocitu bezpečí uvedlo 88% dotazovaných, že se v místě svého bydliště cítí bezpečně. V porovnání s posledním průzkumem z roku 2010, kdy se cítilo v místě bydliště bezpečně 78% dotázaných, se jedná o významný nárůst. Výsledek vnímání pocitu bezpečí reflektuje činnost všech orgánů a složek, které se na zajišťování bezpečnosti v metropoli podílí. V rámci jednotlivých městských částí se nejbezpečněji cítí občané Prahy 22 (98%) a Prahy 16 a 9 (97%). Nejméně bezpečně se cítí občané Prahy 1 (71%).

Občané Prahy 6 se cítí bezpečně v 88%, což představuje 9.místo mezi MČ Praha 1 – 22, spolu s občany Prahy 3 a Prahy 11.

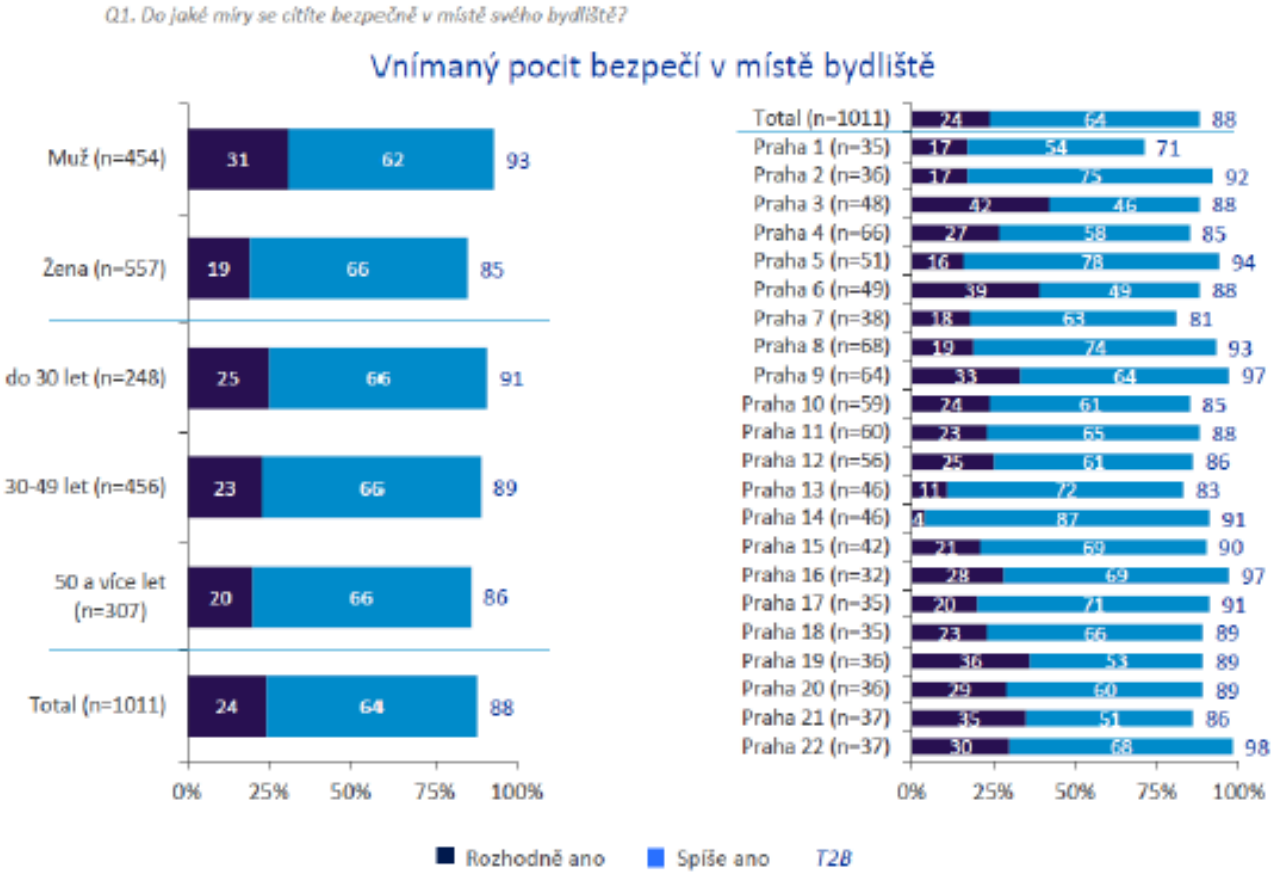

S prací Městské policie hlavního města Prahy (MP) je spokojeno 67% dotazovaných. S prací Policie ČR – Krajského ředitelství hlavního města Prahy (PČR) je spokojeno 70% respondentů. Tyto výsledky jsou srovnatelné s výsledky předchozí analýzy z roku 2010 a hovoří o poměrně vysoké a stabilní přízni, jíž se obě složky u veřejnosti těší.

<u>Opatření, která by dle občanů přispěla ke zlepšení bezpečnostní situace v hlavním městě, jsou následující:</u>

- **Zvýšení množství strážníků a policistů v ulicích**
- **Instalace bezpečnostních kamer**
- **Posílení pravomocí městské policie**
- **Zvýšení počtu zařízení pro efektivnější trávení volného času**
- **Programy pro snižování nezaměstnanosti**
- **Zlepšení materiálního a technického vybavení PČR i MP**

Q7. Do jaké míry jste spokojen/a s tím, jak se Policie ČR stará o bezpečnost občanů v místě Vašeho bydliště?
Q8. Do jaké míry jste spokojen/a s tím, jak se Městská policie stará o bezpečnost občanů v místě Vašeho bydliště?

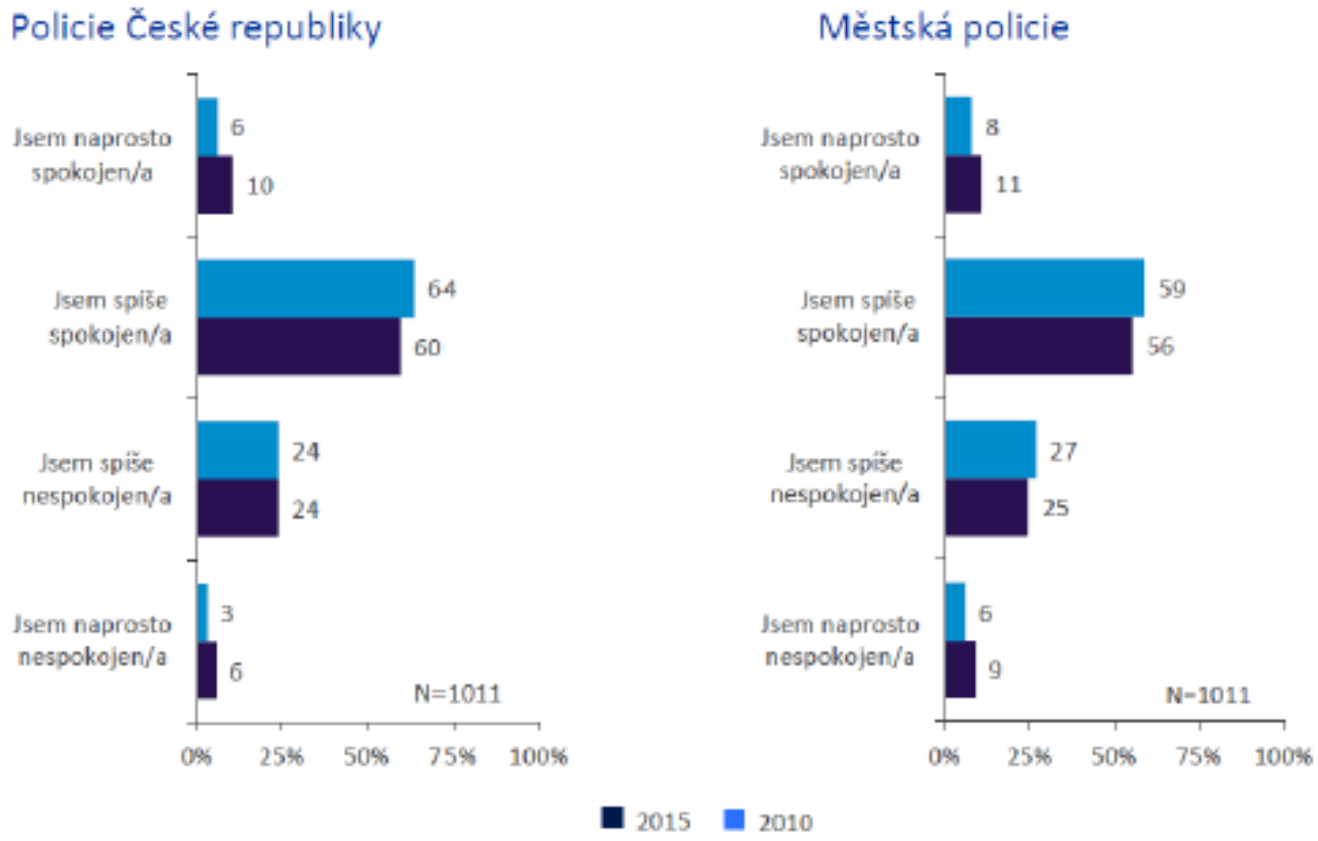

Zajímavý je také výsledek průzkumu v případě občanů, kteří trestný čin ohlásili na policii. **Od posledního průzkumu, kdy trestnou činnost ohlásilo 68% dotázaných, se jejich počet zvýšil na 78%.** Tento výsledek je zajímavý zejména s ohledem na skutečnost, že se objevují tvrzení o tom, že příčinou neustále se snižujícího počtu spáchaných trestných činů je zvyšující se neochota trestnou činnost vůbec ohlásit. Přitom je z průzkumu jednoznačně patrné, že občané hlásí policii mnohem více trestných činů, než v minulosti. I přes tento fakt počet trestných činů na území hl. m. Prahy za poslední období významně klesl.

Q12. Ohlásil/a jste tento trestný čin nebo pokus o trestný čin na policii?
Q13 . Proč jste neohlásil/a tento trestný čin?

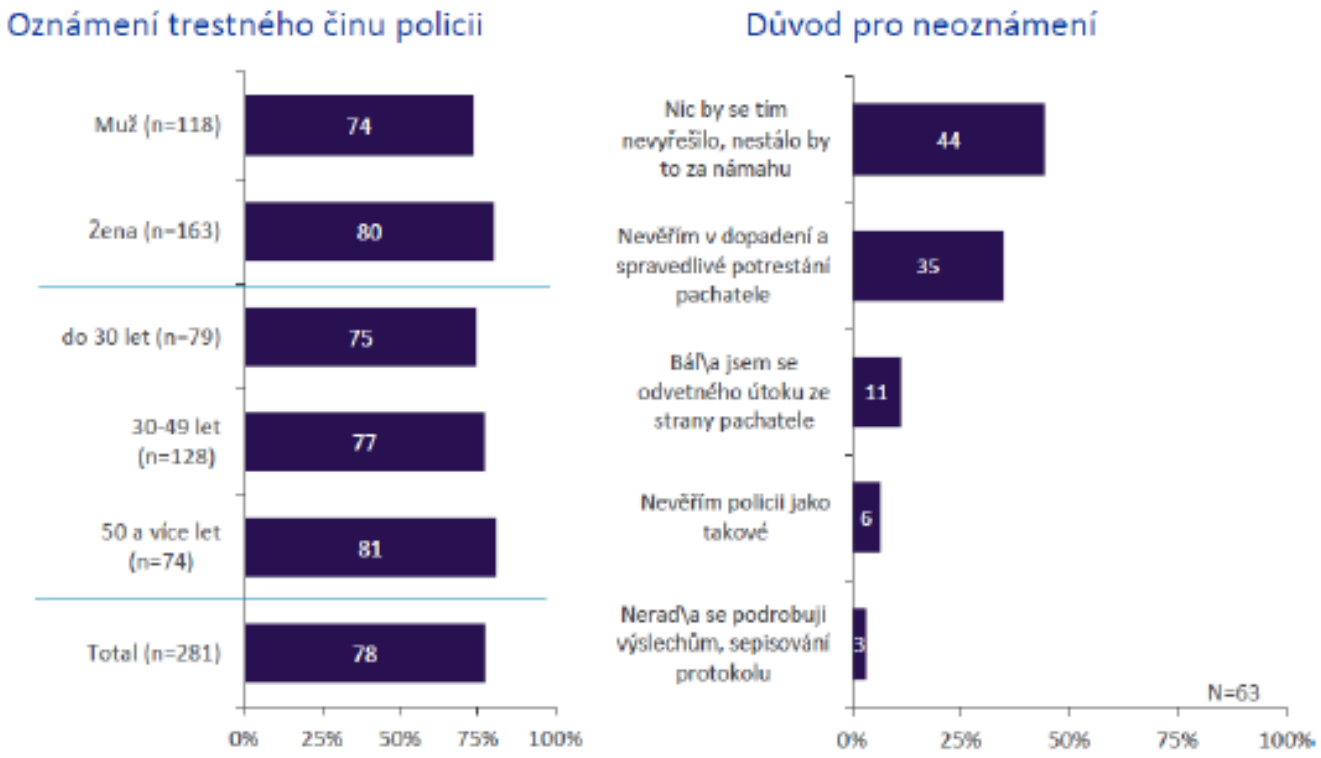

Pocit bezpečí turistů je v Praze na vysoké úrovni. V Praze se cítí bezpečně 88% dotázaných domácích turistů a 100% turistů ze zahraničí. Proporce turistů, kteří byli během návštěvy poškozeni, se od roku 2010 příliš nezměnila. Poškozených je 12% turistů, přičemž se nejčastěji jedná o oběti kapsářů, nebo podvodů například při placení účtu v restauraci.

<u>Mezi nejzávažnější problémy města patří podle Pražanů:</u>

- Drogová problematika
- Vandalismus
- Pouliční kriminalita
- Bezdomovectví
- Agresivita lidí
- Kriminalita v MHD
- Alkoholismus
- Migranti
- Výherní automaty a hazard obecně
- Terorismus

Občané hlavního města Prahy se obávají nejvíce těchto druhů trestné činnosti:

- Kapesní krádeže
- Vloupání do bytu, nebo sklepa
- Loupežné přepadení
- Krádež, nebo vykradení automobilu
- Zneužití osobních dat
- Ublížení na zdraví
- Vandalismus

Průzkum navazuje na analýzy pocitu bezpečí, které si MHMP nechal vypracovat v letech 1997, 1999, 2001, 2009 a 2010. Pro realizaci výzkumu byla zvolena kombinace metod online a osobního dotazování v případě cílové skupiny obyvatel Prahy a metoda osobního dotazování v případě cílové skupiny turistů. **Průzkum byl proveden na vzorku 1011 obyvatel Prahy a 101 turistů.**

Závěrečné shrnutí z pohledu:

- ## Krajského ředitelství Policie ČR:

V roce 2015 bylo na území hl. m. Prahy spácháno celkem **64 095** trestných činů, což představuje ve srovnání s předchozím rokem **pokles o 7 733 skutků tj. o 10,77%**. Jedná se přitom o nejnižší počet zjištěných trestných činů od roku 1991.
Po přepočtu kriminality na 10 tis. obyvatel (tzv. index kriminality) je hlavní město dlouhodobě nejvíce zatíženo. Podíl Prahy na celkové kriminalitě v ČR se dlouhodobě pohybuje kolem jedné čtvrtiny a v roce 2015 představoval **26%.** Na rozdíl od ostatních regionů ČR je metropole charakterizována zcela specifickými kriminogenními faktory. Mezi objektivní faktory patří zejména vysoká hustota obyvatelstva, charakter hospodářské struktury, rozsáhlá obchodní síť, značný počet soukromých podniků, velikost a kvalita infrastruktury, kumulace orgánů státní správy, intenzita cizineckého ruchu, soustředění historických památek atd.
K subjektivním příčinám kriminality lze zařadit především velkoměstskou anonymitu pachatelů trestné činnosti, rizikové skupiny části mládeže a množství příležitostí k páchání trestné činnosti. Výše popsané kriminogenní faktory se promítají v podstatě do všech statisticky sledovaných druhů trestné činnosti, nejvýrazněji pak u tzv. majetkové pouliční kriminality (např. kapesní krádeže, krádeže na osobách, krádeže věci z automobilů aj.).
V roce 2015 pražská policie objasnila celkem **16 227** trestných činů, což je sice o 1 393 trestných činů méně než v roce 2014, ale **vzhledem k poklesu celkové kriminality překročila celková objasněnost poprvé od roku hranici 25%.** Z celkového počtu 16 227 objasněných trestných činů bylo ve zkráceném přípravném řízení realizováno celkem 5 553 trestných činů a stíháno 5 066 osob. Pro trestnou činnost policisté stíhali nebo vyšetřovali celkem 12 710 osob, z nichž bylo 2 189 žen a stejný počet cizinců. Ti tvoří 17,2% z celkového počtu stíhaných osob. Pro srovnání lze uvést, že v České republice tvoří cizinci 7,1% všech stíhaných osob. Více jak polovina pachatelů trestné činnosti byla již v minulosti stíhána pro úmyslnou trestnou činnost (recidivisté). Podle zákona č 418/2011, o trestní odpovědnosti právnických osob a řízení proti nim, pražská policie stíhala celkem 48 právnických osob. V celé České republice bylo přitom za loňský rok stíháno 291 právnických osob.

- **Obvodní ředitelství policie Praha I (území MČ Praha 6):**

Na celém území Obvodního ředitelství policie Praha I byl zaznamenán nápad 17 013 trestných činů, z toho objasněno 4 525 skutků, což je 26,6 %. Tímto výsledkem se OŘP Praha I zařadilo na 3. místo v objasněnosti trestné činnosti v rámci Krajského ředitelství policie hl. města Prahy. Oproti roku 2014 došlo ke snížení počtu trestných činů o 177 případů a ke snížení objasněnosti o 2,3 %.
Městský obvod Prahy 6 byl v roce 2015, v rámci Obvodního ředitelství policie Praha I, obvodem s druhým nejnižším nápadem trestné činnosti – **nápad 3 159** skutků, **objasněno** bylo **986 skutků**, což je **31,2 %**. Nápad se oproti roku 2014 **snížil o 360 trestných činů a objasněnost se mírně snížila o 0,7 %**. Podrobné údaje k porovnání nápadu a objasněnosti trestných činů – viz tabulka v příloze č. 1.
Praha 6 je okrajovou částí Prahy, která je snadno dostupná pro potencionální pachatele trestných činů z mimopražských lokalit s možností rychlého úniku mimo hlavní město. Jde především o obytnou zónu, kde dochází ke kumulaci obyvatel a tím i motorových vozidel, které se stávají terčem trestné činnosti. Ponechávání cenných věcí na viditelném místě v zaparkovaných motorových vozidlech, ale i anonymita větších obytných zón vytváří ideální podmínky pro tuto trestnou činnost.

V roce 2015 se v obvodu Prahy 6 podařilo opět snížit nápad trestné činnosti na dosud nejnižší hodnotu od roku 2004. Objasněnost oproti loňskému rekordnímu roku mírně klesla, přesto však dosahuje výrazně nadprůměrné hodnoty.
Snížení nápadu je patrné zejména u majetkové kriminality (vloupání do bytů a rodinných domů a dlouhodobě krádeže motorových vozidel). Zvýšení objasněnosti je výrazné u násilné kriminality a opětovně došlo ke zvýšení počtu objasněných případů u vloupání do bytů a rodinných domů.
Největším bezpečnostním rizikem pro příští období zůstává nadále majetková a násilná kriminalita (především vloupání do vozidel, kapesní krádeže a vloupání do bytů).
S ohledem na preventivní působení a na dosavadní úspěchy v počtu zjištěných deliktů budou i nadále probíhat vlastní policejní akce zaměřené na aktuálně zvýšenou kriminalitu v předem vytypované oblasti.

Městský kamerový systém

K 31. prosinci 2015 bylo na území MČ Prahy 6 celkem **57 kamer MKS**. Všechny kamery byly k uvedenému datu v provozu.

Dohledové pracoviště MKS pro Prahu 6 je stále umístěno v prostorách místního oddělení Dejvice, ulice Pelléova 21. Služba na pracovišti kamerového dohledu pro Prahu 6 je zajištěna v nepřetržitém režimu.
Po vyhodnocení nápadu trestné činnosti za uplynulý den a noc, věcně příslušný pracovník kriminální služby provádí porovnání záběrů z kamerového systému s místy a časy aktuálního nápadu trestné činnosti. O zjištěných skutečnostech pořizuje dokumentaci, která je dále využívána při objasňování konkrétních skutků.
Pokud se trestné jednání uskuteční v místech, která jsou pod dohledem kamer MKS, dochází k lepší a rychlejší informovanosti hlídkové služby a detektivů SKPV a k častějším zákrokům proti pachatelům trestné činnosti, což se ve svém důsledku projevuje vyšší objasněností a snížením nápadu trestné činnosti v těchto místech.
Další předností kamerového systému je možnost monitorování situace kolem pořádaných demonstrací, protestních shromáždění a různých kulturních a sportovních akcí. Kamery umístěné na trasách pohybu účastníků těchto akcí umožňují operativně přesunovat hlídky PČR, což pomáhá zajišťovat bezpečnost a veřejný pořádek a zadokumentovat případnou trestnou činnost. V neposlední řadě také pomáhá při dokumentaci a dokazování případů vandalismu a znečišťování veřejného prostranství.
O případech zachycených kamerami jsou informovány místně příslušné základní útvary a věcně příslušná oddělení SKPV. Vedle případů, kdy je záznam použit jako přímý důkaz, slouží v mnoha dalších případech jako operativně taktický materiál využívaný pro činnost SKPV (vloupání a krádeže motorových vozidel, pouliční loupeže, drogová problematika atd.).

Závěr

V roce 2015 se v obvodu Prahy 6 podařilo opět snížit nápad trestné činnosti na dosud nejnižší hodnotu od roku 2004. Objasněnost oproti loňskému rekordnímu roku mírně klesla, přesto však dosahuje výrazně nadprůměrné hodnoty.
Snížení nápadu je patrné zejména u majetkové kriminality (vloupání do bytů a rodinných domů a dlouhodobě krádeže motorových vozidel). Zvýšení objasněnosti je výrazné u násilné kriminality a opětovně došlo ke zvýšení počtu objasněných případů u vloupání do bytů a rodinných domů.
Největším bezpečnostním rizikem pro příští období zůstává nadále majetková a násilná kriminalita (především vloupání do vozidel, kapesní krádeže a vloupání do bytů).
S ohledem na preventivní působení a na dosavadní úspěchy v počtu zjištěných deliktů budou i nadále probíhat vlastní policejní akce zaměřené na aktuálně zvýšenou kriminalitu v předem vytypované oblasti.

- **Obvodní ředitelství Městské policie Praha 6:**

Výkon služby Obvodní ředitelství (OŘ) Praha 6 byl zaměřen na prevenci pouliční kriminality, na dodržování veřejného pořádku, včetně dodržování právních předpisů hl. m. Prahy a dodržování pravidel občanského soužití i přispívání k ochraně bezpečnosti osob a majetku.
V neposlední řadě byla pozornost zaměřena na problematiku dopravy.
Obvodní ředitelství Praha 6 se podílelo na zabezpečování místních záležitosti veřejného pořádku při kulturních, sportovních i jiných akcích. S přihlédnutím k jejich rozsahu a míře rizikovosti, samostatně nebo v součinnosti s Policií ČR. Dále byly prováděny preventivně zaměřené součinnostní akce s Policií ČR. Zabezpečovány byly místní záležitosti veřejného pořádku i při akcích celoměstského významu v územních obvodech jiných OŘ.
Obvodní ředitelství Praha 6 se podílelo samostatně nebo ve spolupráci s kompetentními orgány na řešení problematiky sociálně vyloučených osob, na problematice vyhledávání, oznamování a v rámci zákonných možností i na kontrolu neobydlených objektů. Byly prováděny kontroly živnostenských provozoven i akce zaměřené na problematiku podávání alkoholických nápojů osobám mladším 18 ti let.
Stranou nezůstaly ani preventivní aktivity pro děti a mládež. Po listopadových teroristických útocích v Paříži probíhal preventivní dohled na místech s předpokládaným výskytem většího počtu osob.
Nadále byla služba vykonávána formou hlídkové služby v nepřetržitém režimu a výkonem služby strážníků specialistů okrskářů, zajišťovaného dle potřeb Obvodní ředitelství Praha 6 a jednotlivých okrsků.

Sumarizace přestupků a jiných správních deliktů

V roce 2015 bylo na území OŘ 6 odhaleno v souhrnu **40 417 přestupků a jiných správních deliktů.** Počet je o **2 351** vyšší ve srovnání s rokem 2014. Došlo tak k celkovému navýšení počtu odhalených protiprávních jednání především v oblasti veřejného pořádku a dopravy, souběžně i k navýšení počtu uložených blokových pokut i celkové výše vybraných finančních prostředků. Rovněž došlo k navýšení dalších ukazatelů.
Výsledků bylo dosaženo s celkově menším počtem strážníků nasazovaných do přímého výkonu služby.

Cíle pro následující období v oblasti veřejného pořádku a pořádku ve státní správě a územní samosprávě

Četnost odhalených protiprávních jednání ukazuje, že je nezbytné oblasti veřejného pořádku věnovat nadále zvýšenou pozornost, při běžném výkonu služby i formou preventivních součinnostních akcích s využitím preventivního i represivního přístupu. Bude pokračovat zabezpečování místních záležitostí veřejného pořádku na kulturních, sportovních a dalších akcích, nejen na území svěřeného obvodu.
S ohledem na nové úkoly, které bude OŘ Praha 6 v roce 2016 plnit s přihlédnutím k personálnímu stavu, lze předpokládat, že se zajišťování konkrétních akcí neobejde bez navýšení počtů členů

pořadatelské služby.V dalším období bude pokračovat efektivně nastavená spolupráce s Policií ČR, s jednotlivými úřady městských a s dalšími subjekty. Nadále budou odpovědně využívány informace občanů a návštěvníků Prahy 6.
Přestože se stále zvyšuje počet ukázněných osob doprovázejících psa, OŘ 6 bude problematice znečišťování veřejných prostranství exkrementy věnovat zvýšenou pozornosti v následujícím období.
Pokračovat budou příslušní okrskáři v nastavené spolupráci s územními příslušníky Policie ČR.
V neposlední řadě bude v rámci výkonu služby odpovědně zaměřena pozornost na místa se zvýšeným výskytem většího množství osob.

Majetek

Nejčastěji řešenými delikty byly krádeže zboží v obchodech. Ve většině případů se jednalo o přestupková jednání. Byla rovněž odhalena jednání pachatelů, kteří již byli za krádeže v posledních 3 letech trestáni a stali se tak zájmovými osobami pro orgány činné v trestním řízení. V roce 2015 bylo zjištěno celkem **105** případů přestupků proti majetku, což je o **126** přestupků méně, než bylo zaznamenáno ve stejném období roku 2014.
V porovnání se stejným obdobím roku 2014 došlo k poklesu odhalených majetkových přestupků.
OŘ 6 se rovněž podílelo na odhalování deliktů spočívajících v poškozování cizí věci sprejem nebo malbou i jiným jednáním. Při tom byla omezena osobní svoboda celkem 12 podezřelých osob.
Ve spolupráci s Policií ČR z MO Vokovice byla od 21. 4. do 16. 6. 2015 instalována foto-past za účelem zjištění pohybu podezřelých osob v lokalitě ul. Na Míčánce. Foto-pasti byly instalovány na základě podnětu občanů, kteří zjistili opakovaný pohyb cizích osob na svých pozemcích v okolí stavby bývalého hotelu Praha. Spolupráce spočívala v zapůjčení foto-pasti a předávání záznamů k vyhodnocení Policií ČR. Strážníci využívali k lustracím databázi hledaných vozidel. Celkem bylo lustrováno celkem **7 921** vozidel. Odhaleny byly **2** odcizené registrační značky a **1** hledané motorové vozidlo. V tomto případě došlo k omezení osobní svobody podezřelých osob, které se v odcizeném vozidle nacházely.

Cíle pro následující období v oblasti majetkových deliktů

Pokračovat v preventivním působení na veřejných místech s cílem předcházet majetkové, ale i jiné pouliční kriminalitě. Pokračovat v zaměřování pozornosti na preventivní kontrolu zájmových míst. Důsledně využívat poznatky z vlastní činnosti i informace získaných od občanů a dalších subjektů. Nadále pokračovat na velmi dobře zavedenou spolupráci okrskářů s územními pracovníky Policie ČR. Nadále spolupracovat s příslušnými správními orgány. Pokračovat ve vyhledávání odcizených vozidel. V konkrétních případech nadále využívat foto-pasti, případně jiná záznamová zařízení.