PLÁN PRO LADRONKU





Plán pro Ladronku, sčítání návštěvnosti

⇒ **1 všední a 1 víkendový den, monitoring 10 vstupních míst**

⇒ **celková návštěvnost parku za den, v jednotlivých hodinách a porovnání vstupů**

Metodika sčítání

Sčítání návštěvnosti parku Ladronka proběhla v neděli 8. října a ve středu 11. října 2017 od 8 do 20 hodin. Obvod parku byl rozdělen na deset stanovišť, resp. úseků, které po celou dobu monitorovalo deset zapisovatelů, viz obrázek 1. Zaznamenávány byly všechny osoby, které do parku vstoupily i z něj vystoupily. Oba dva dny jsme zapisovali odděleně, aby mohlo dojít k jejich srovnání, a získali jsme tak přehled o rozdílech ve všední den a o víkendu. Informace o časech, kdy je v parku nejvíc lidí, jsme získali porovnáním tabulek vstupů a výstupů zaznamenaných v hodinových intervalech (tzn. od 8,00 – 9,00, od 9,00 – 10,00, atd.). U každé osoby jsme také zaznamenávali činnost (roli), kterou přišel návštěvník do parku vykonávat. Konkrétně jsme rozlišovali kategorie: chodec, pejskař, běžec, rodič s kočárkem, rodič s dětmi – bez kočárku, mládež bez doprovodu, kolečkové brusle, kolo/koloběžka, segway, boardy a jiný. V kategorii „jiný“ byil zaznamenáni tito uživatelé: vozíčkáři, automobily, bezdomovci, osoby provozující nordic walking, tenisté, organizátoři akcí, jezdci na koni, osoby pouštějící draky, sběrači plodů, houbaři či policie.

Lze přepokládat, že zapisovatelům se nepodařilo, kvůli limitům fyzického pozorování, zaznamenat 100% návštěvníků. Data považujme za minimální počet návštěvníků, skutečný počet bude o něco vyšší, odchylka by však neměla přesáhnout 10%.

Rovněž došlo k záznamu některých podnětných terénních poznámek od zapisovatelů/zúčastněných pozorovatelů, případně i přepisu několika neformálních rozhovorů. Tyto podměty byly zapracovány do zprávy z kvalitativního výzkumu „Průzkum mezi uživateli“.

Počasí v oba dny bylo přiměřené měsíci říjnu. V neděli 8. října byla průměrná odpolední teplota 13°C, dopoledne polojasno a mezi 16-18hod dešťové přeháňky. Ve středu 11. října bylo o něco lépe. Průměrná odpolední teplota 15°C, oblačno až polojasno. Oba dva dny bylo na Ladronce spíše větrno. Data lze vzhledem k počasí považovat za adekvátní pro toto roční období.

Obrázek 1 Mapa pozorovacích stanovišť

Shrnutí výsledků

Celková návštěvnost

Celková návštěvnost parku v neděli 8. října 2017 byla 1770 osob, celková návštěvnost ve středu 11. října byla 2101 osob. Návštěvníků ve středu bylo tedy asi o 18% více. Tuto skutečnost mohlo ovlivnit počasí.

Aktivity

Aktivity - souhrn

Převažujícími aktivitami, které lidé v parku po oba dva dny vykonávali, byly procházky (37%), běh (16%), pobyt s dětmi bez kočárku (12%), jízda na kole a koloběžce (11%), venčení psů (9%), procházky s kočárkem (7%), jízda na bruslích (2%), mládež v parku bez doprovodu (2%), segway (1%), boardy (1%) a jiné (3%) (viz graf „Aktivity - celkem“).

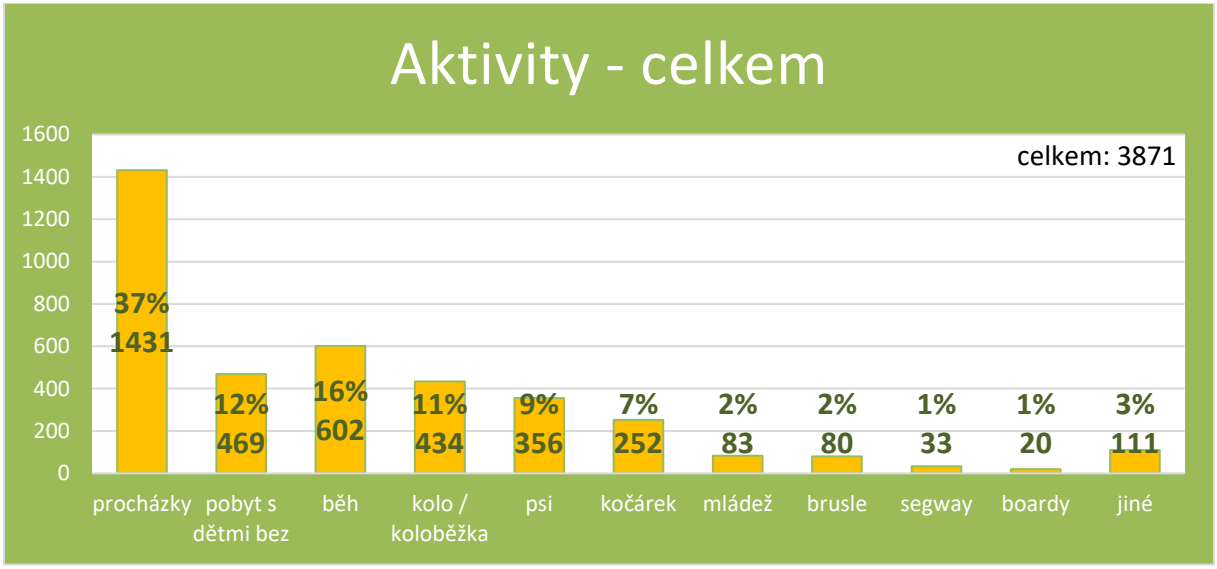

Aktivity - víkend

Převažujícími aktivitami, které lidé v parku vykonávali v neděli, byly procházky (33%), pobyt v parku s dětmi (17%), běh (15%), dále jízda na kole nebo koloběžce (10%), venčení psů (8%), procházka s kočárkem (7%), mládež bez doprovodu (2%), kolečkové brusle (2%), segwaye (1%), boardy (1%) a jiné (4%) (viz graf „Aktivity - neděle“).

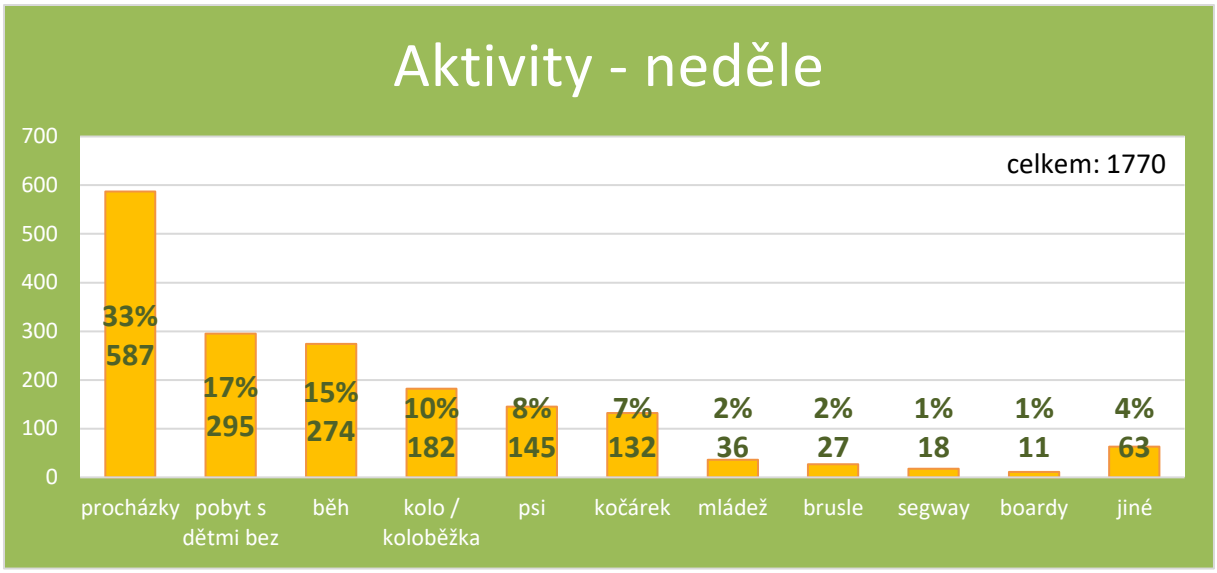

Aktivity – všední den

Převažujícími aktivitami, které lidé v parku vykonávali ve středu, byly procházky (40%), běh (16%), osoby na kole nebo koloběžce (12%), venčení psů (10%), dále pobyt v parku s dětmi (8%), procházky s kočárkem (6%), kolečkové brusle (3%), mládež bez doprovodu (2%), segwaye (1%) a jiné (2%) (viz graf „Aktivity - středa“).

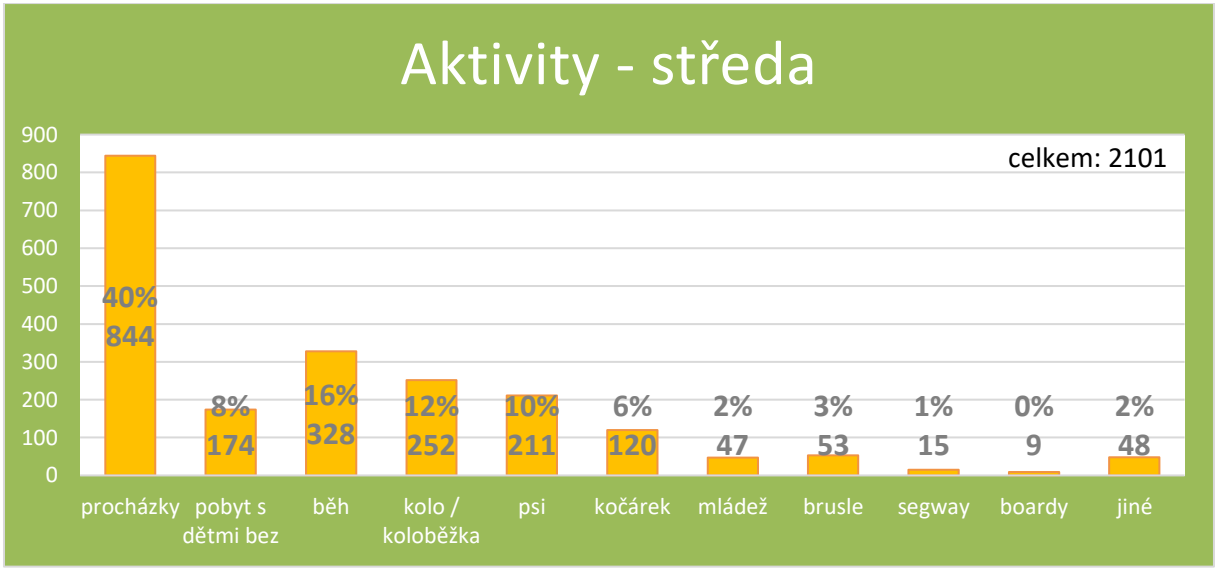

Porovnání procentuálního poměru činností, které se nejvíce liší o víkendu a všedním dni, vévodí pobyt s dětmi venku (o 58% více o víkendu než ve všední den), dále procházky (o 46% více ve všední den než o víkendu), venčení psů (o 45% více ve všední den než o víkendu), následuje jízda na kole nebo koloběžce (o 38% více ve všední den než o víkendu), běh (o 30% více ve všední den než o víkendu) a mládež bez doprovodu (o 30% více o víkendu než ve všední den). Bruslení je o něco častější ve všední den. Ostatní činnosti, tj. procházky s kočárkem, segway, boardy a kategorie jiné, jsou přibližně stejně zastoupené o víkendu i ve všedním dnu.

Návštěvnost v časech

Návštěvnost v časech - víkend

V neděli návštěvnost od 8 hodin ráno postupně narůstala. Dopolední špička byla mezi 10 – 11, přes oběd přirozeně slábne. Odpoledním vrcholem bylo 15 – 16. Údaje mezi 16-18 jsou nižší, data jsou zkreslená občasnými dešťovými přeháňkami.

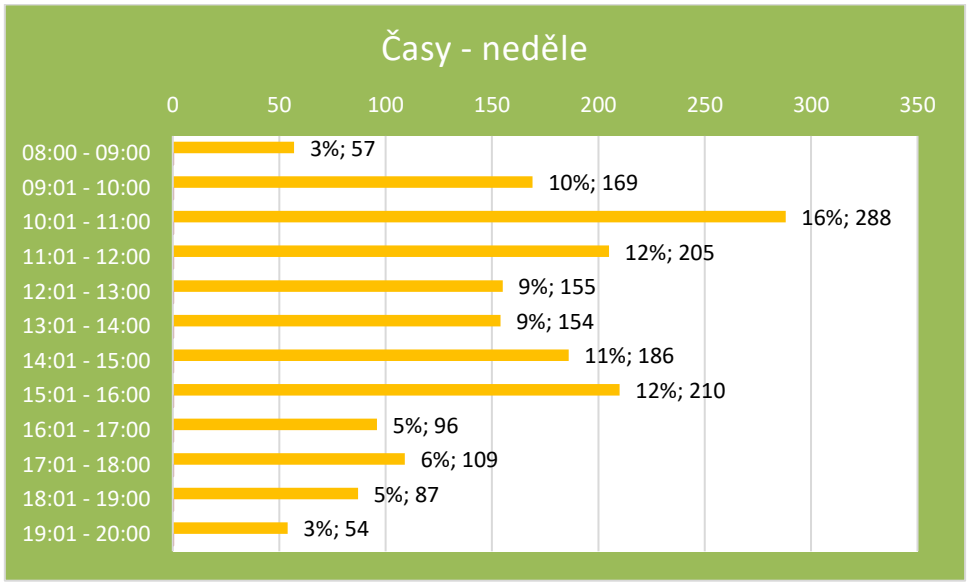

Návštěvnost v časech – všední den

Ve všedním dni má návštěvnost částečně rozdílnou dynamiku. Od 8 hodin ráno narůstá. Dopolední rozmezí 9 – 12 hodin je početně slabší než o víkendu, ale je vyrovnané. Úbytek pozorujeme mezi 12 – 14 hod. Od 15 -19 hod je návštěvnost poměrně vysoká, špička nastala mezi 17 – 18 hod. Relativně vysoká byla i od 19 – 20, kdy byla již naprostá tma.

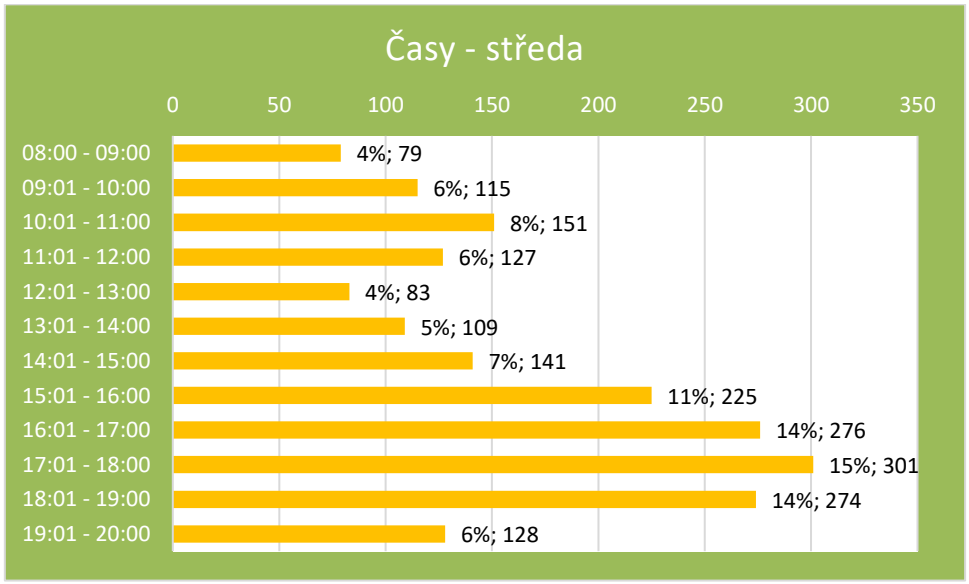

Přístupové cesty

Zajímavé je porovnání, kudy do parku přicházejí návštěvníci, viz obrázek 1. Nejfrekventovanějšími úseky jsou stanoviště č. 2 (za oba měřené dny celkem 894 vstupů – také zahrnující krátké cesty od Kauflandu k autobusové zastávce Kukulova) a č. 1 (722 vstupů) ve směru od Vypichu. Dalšími vytíženými úseky jsou č. 9 (478 vstupů) a č. 6 (419 vstupů). Nejméně vytíženým vstupe je vstup č. 5 (59 vstupů). Poměr vstupů dle jednotlivých úseků byl ve všední a víkendový den přibližně stejný.

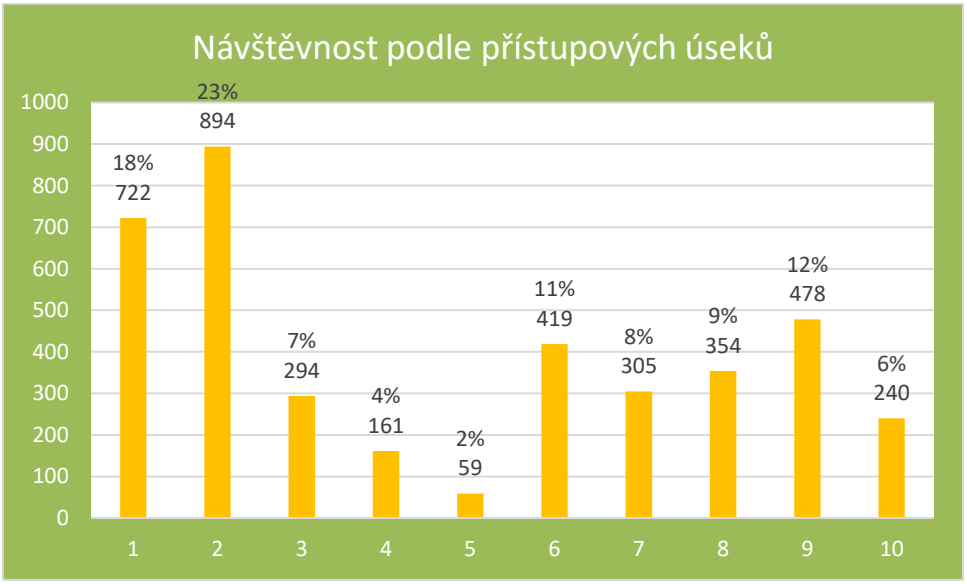

Aktivity návštěvníků v různých denních časech

Aktivity - víkend

Chodci jako nejsilnější skupina uživatelů využívají park o víkendu celodenně, nejvyšší zastoupení je v odpoledních hodinách. Běhání o víkendu dominuje mezi 8 – 9 ranní, ještě významnější je v tuto hodinu skupina pejskařů. Obě aktivity jsou relativně výrazné i navečer, naopak střední část dne je slabší. Rodiče s kočárkem i bez něj potkáme o víkendu nejčastěji mezi 10 – 12 a mezi 15 – 18 hodinou. V podobném rozložení jsou i kola, koloběžky a kolečkové brusle. Z rozložení u dalších skupin, o víkendu slabě zastoupených (mládež bez doprovodu, segway, boardy) nelze činit statistické závěry.

Aktivity - všední den

Chodci jsou nejsilnější skupinou uživatelů i ve všední den. Využívají park celodenně, nejvyšší procentuální zastoupení je v odpoledních hodinách. Běhání o víkendu jednoznačně převládá mezi 17 – 20 hodinou, nejsilnější je mezi 19 – 20 a relativně významnou aktivitou je i mezi 8 – 10. Pejskaři ve všední den navštěvují park celodenně, mírně silnější je návštěvnost mezi 8 – 10 hod, dále mezi 13 – 16 a po 19 hod. Rodiče s dětmi v kočárku i bez nich přijdou do parku nejspíše mezi 10 – 12 a mezi 14 – 17, mládež bez doprovodu opět spíše málo a mezi 14 – 17.

Kudy přicházejí do parku nejvýznamnější skupiny návštěvníků

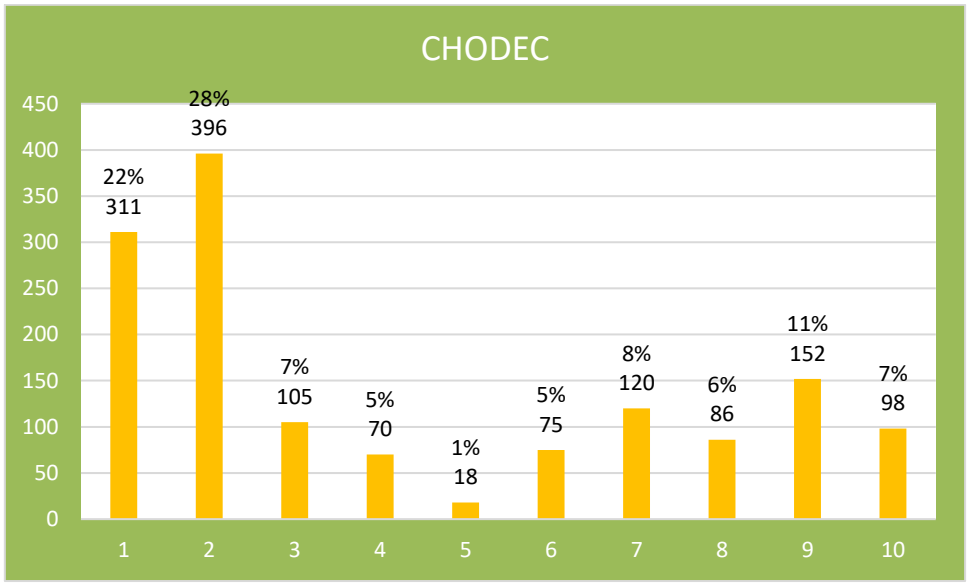

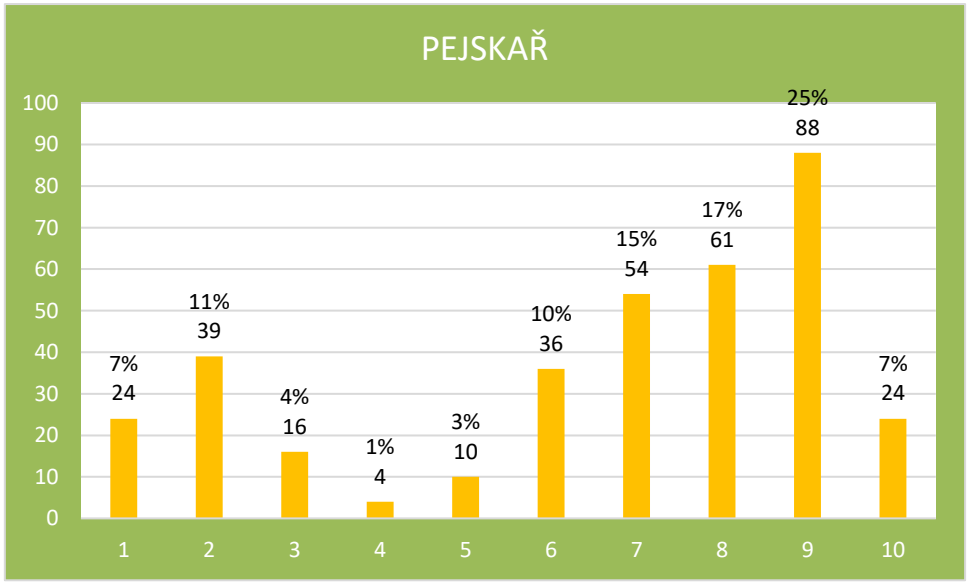

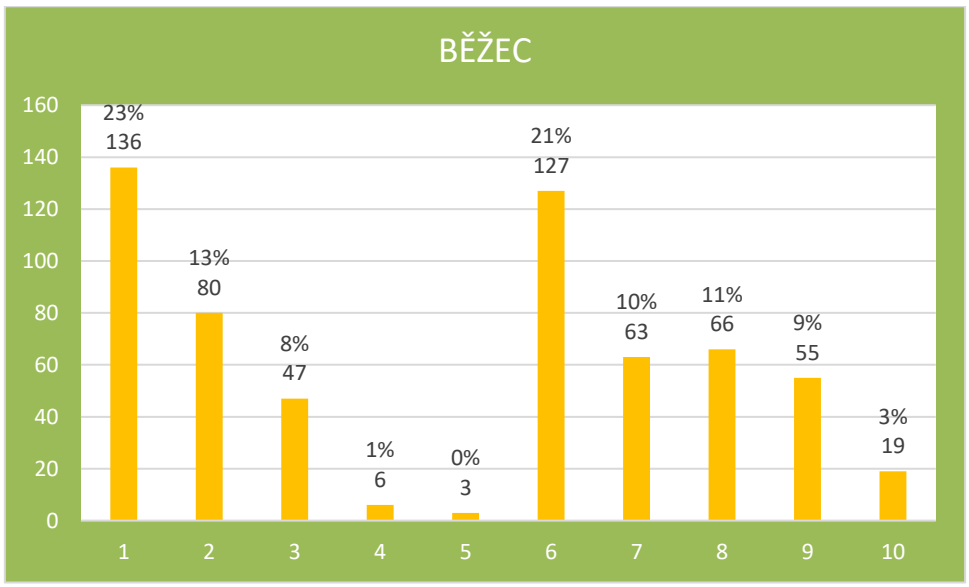

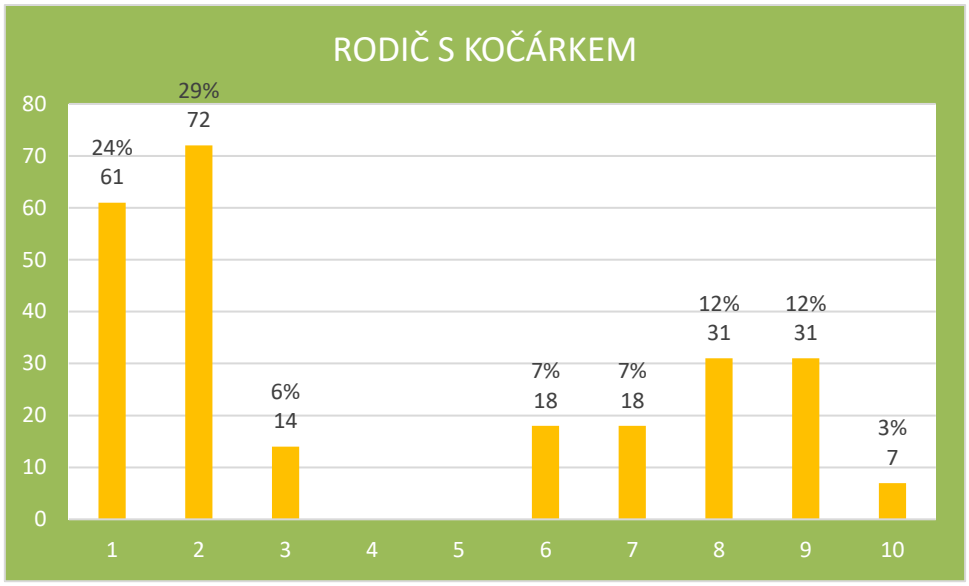
RODIČ S KOČÁRKEM
80
70
60
50
40
30
20
10
0
24%
61
29%
72
6%
14
7%
18
7%
18
12%
31
12%
31
3%
7
1
2
3
4
5
6
7
8
9
10

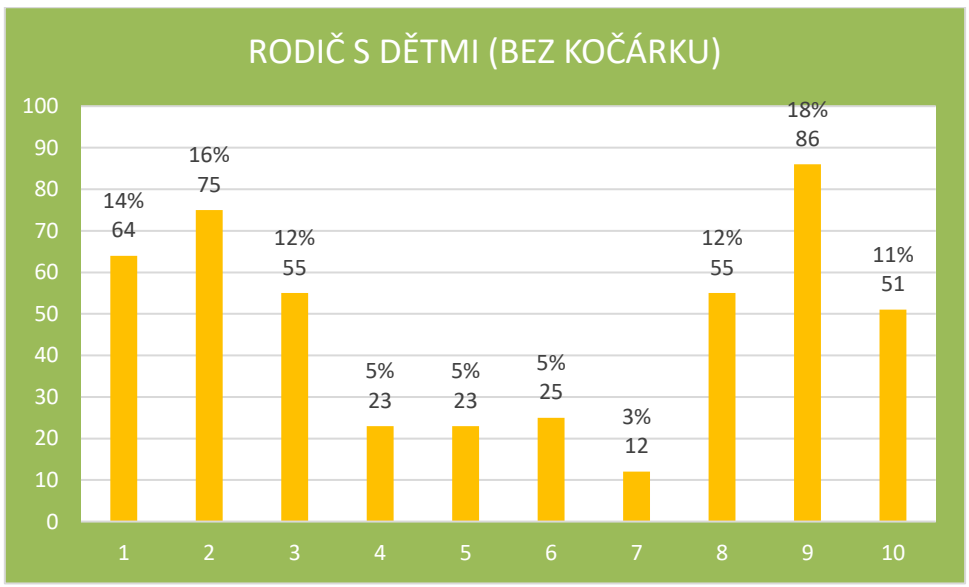
RODIČ S DĚTMI (BEZ KOČÁRKU)
100
90
80
70
60
50
40
30
20
10
0
14%
64
16%
75
12%
55
5%
23
5%
23
5%
25
3%
12
12%
55
18%
86
11%
51
1
2
3
4
5
6
7
8
9
10

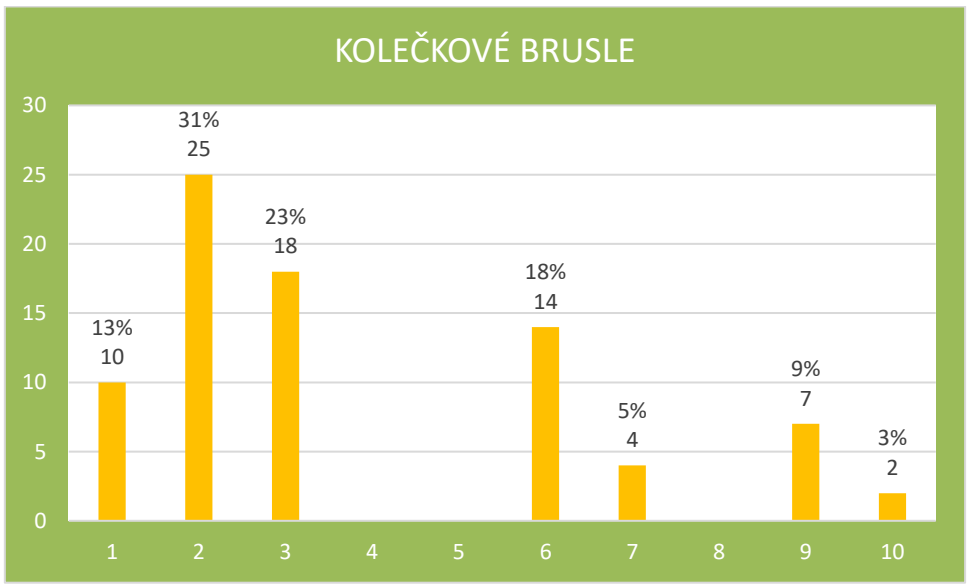
KOLEČKOVÉ BRUSLE
30
25
20
15
10
5
0
13%
10
31%
25
23%
18
18%
14
5%
4
9%
7
3%
2
1
2
3
4
5
6
7
8
9
10

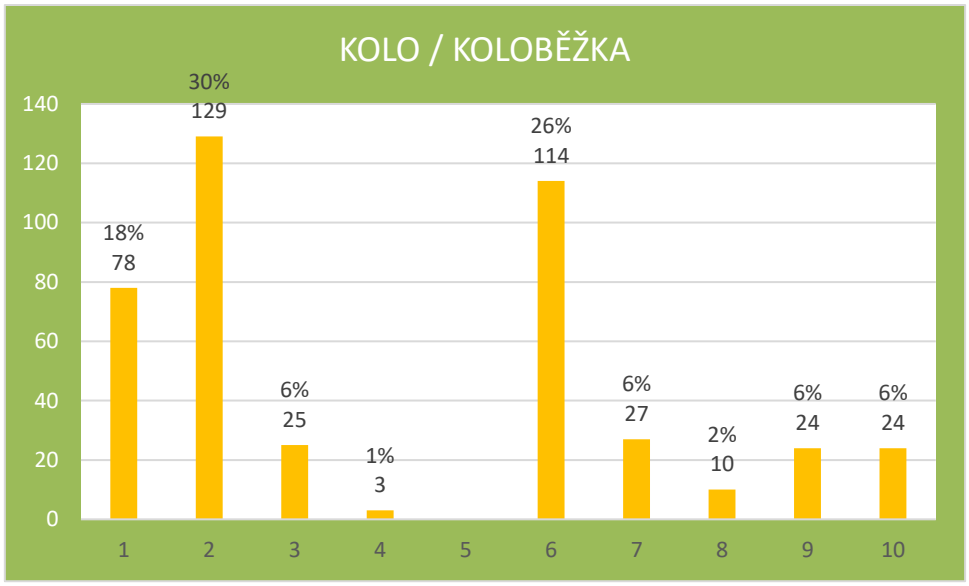

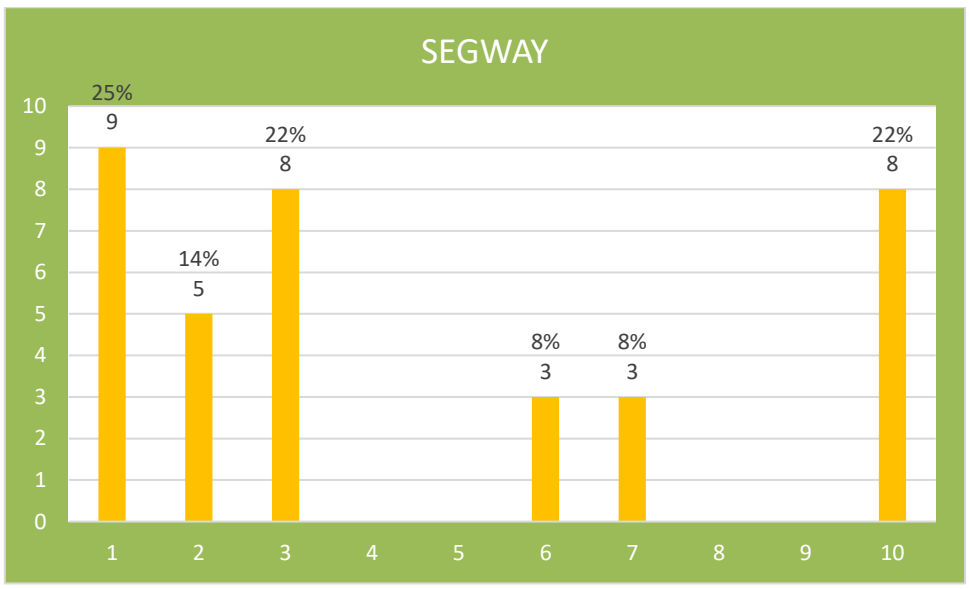

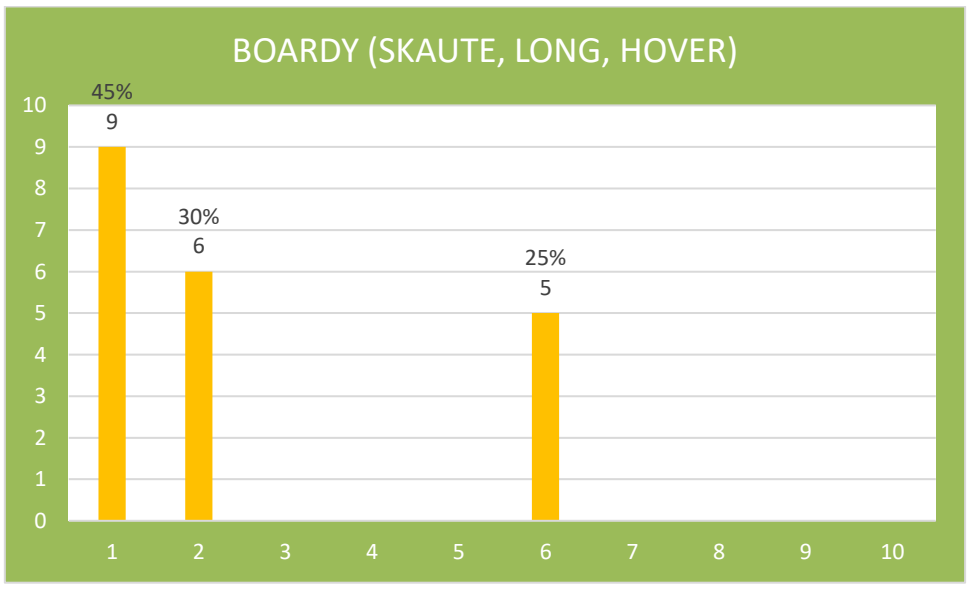

Pro Městskou část Praha 6 vypracovala Barbora Týcová, Bieno, 22. listopadu 2017

bieno